

The logo for Rentan, featuring the word "Rentan" in a stylized, cursive font. The letters "Ren" are blue, "tan" is green, and the final "n" is white with a green outline.

Rendición de Cuentas Renting de Antioquia RENTAN EICE

Diciembre de 2023



GOBERNACIÓN DE ANTIOQUIA



UNIDOS

Inversiones Patrimoniales IDEA





Objeto

Gestionar, estructurar, diseñar, ejecutar, operar, suministrar, dotar, realizar mantenimientos, **asesoría y consultoría** para planes, programas y proyectos de infraestructura pública y/o privada, tales como, infraestructura vial, urbanística, servicios públicos, equipamientos públicos incluidos los de seguridad y justicia, así como en los proyectos sociales y ambientales, en el ámbito urbano o rural, de carácter municipal, departamental, nacional o internacional.

Adicionalmente, la **administración y arrendamiento de equipos y maquinaria amarilla propios y de terceros para la ejecución y mantenimiento de infraestructura.**

Misión y Visión

Misión Anterior

Mejoramos la infraestructura vial para acercar comunidades e integrar territorios, a través de servicios de administración y operación de maquinaria, arrendamiento operativo y ejecución de obra soportados en el conocimiento y la experiencia.

Visión Anterior

Ser reconocidos en 2019 como el principal proveedor de soluciones para el mejoramiento de la infraestructura vial y atención de emergencias viales en el país, sobresaliendo por su excelencia operacional, transparencia en su actuar y responsabilidad con los grupos de interés..

Misión Actual

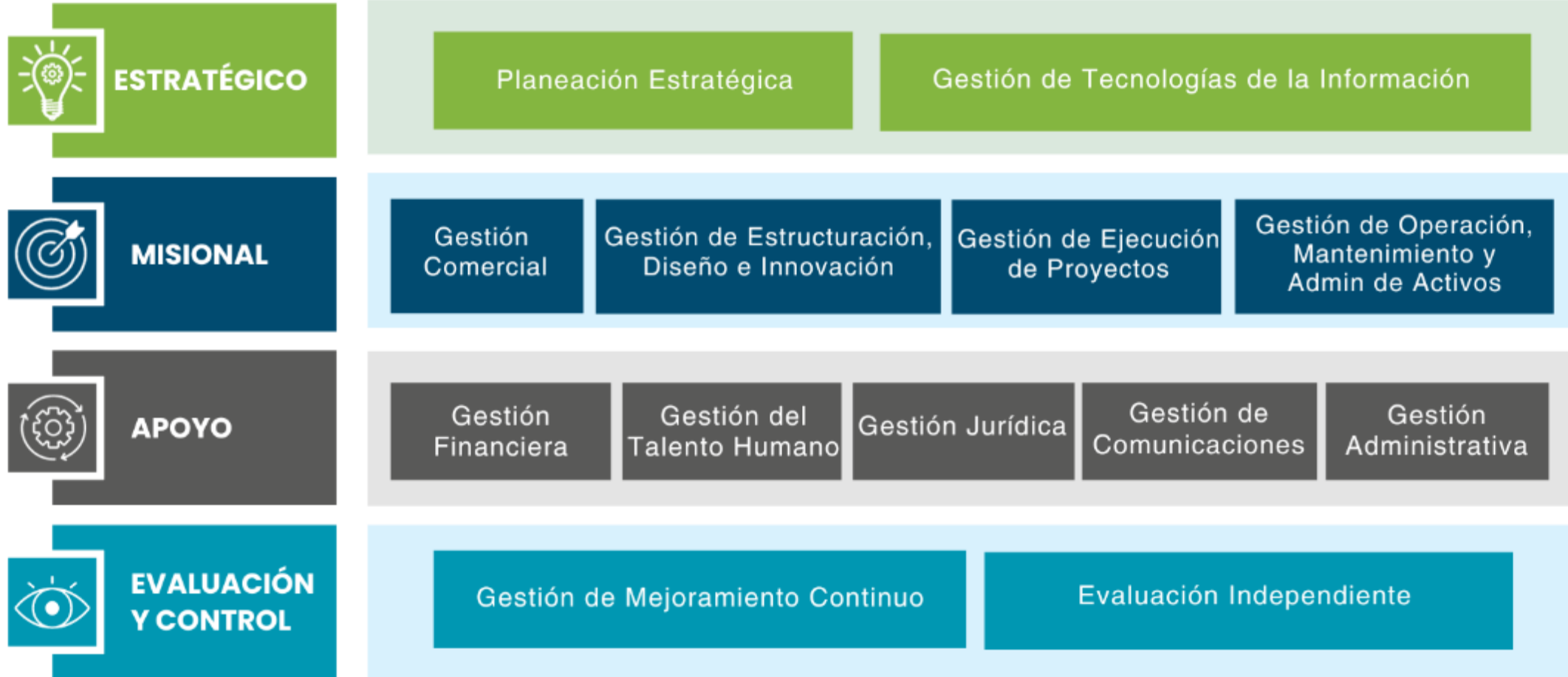
Garantizar bienestar, calidad y estilo de vida saludable para la gente, impactando territorios urbanos y rurales, a través de transformaciones integrales sostenibles, con generación de oportunidades, alianzas, innovación, paz en los territorios, inclusión y conectividad.

Visión Actual

Ser sostenibles, consolidarnos como empresa y lograr reconocimientos por el cumplimiento de nuestra misión en los territorios, a nivel regional, nacional e internacional.

Mapa de Procesos

Necesidades



Necesidades Satisfechas

Líneas de negocio

Infraestructura y Equipamientos

Infraestructura vial, servicios públicos, patrimonio construido, equipamientos de salud, educación, recreación y deporte, turismo, seguridad y convivencia, movilidad y transporte, espacio público, estrategias derivadas de la implementación de mecanismos para la realización de obras en el territorio, entre otros.

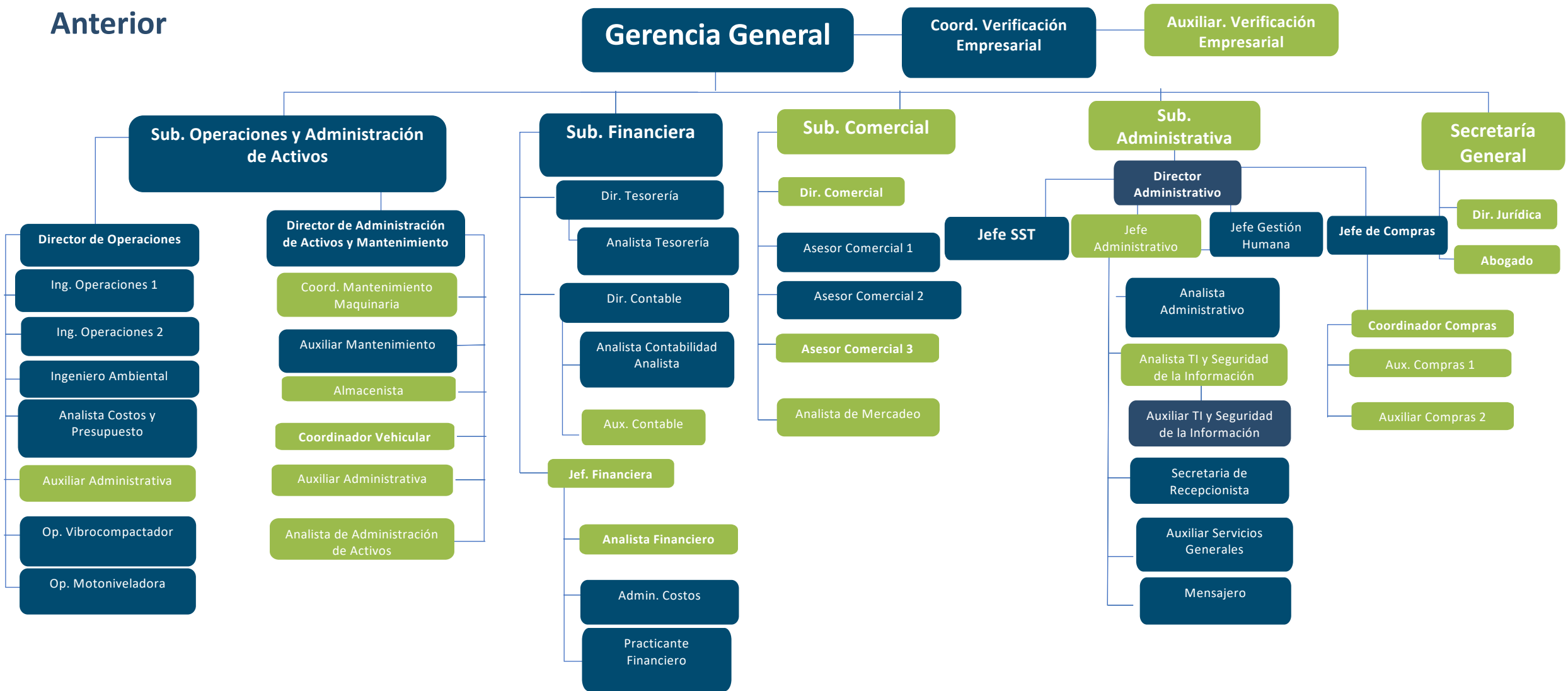
Proyectos de Operación de Activos Estratégicos

Renting, operación y administración de maquinaria amarilla, equipos y vehículos

Proyectos Especiales

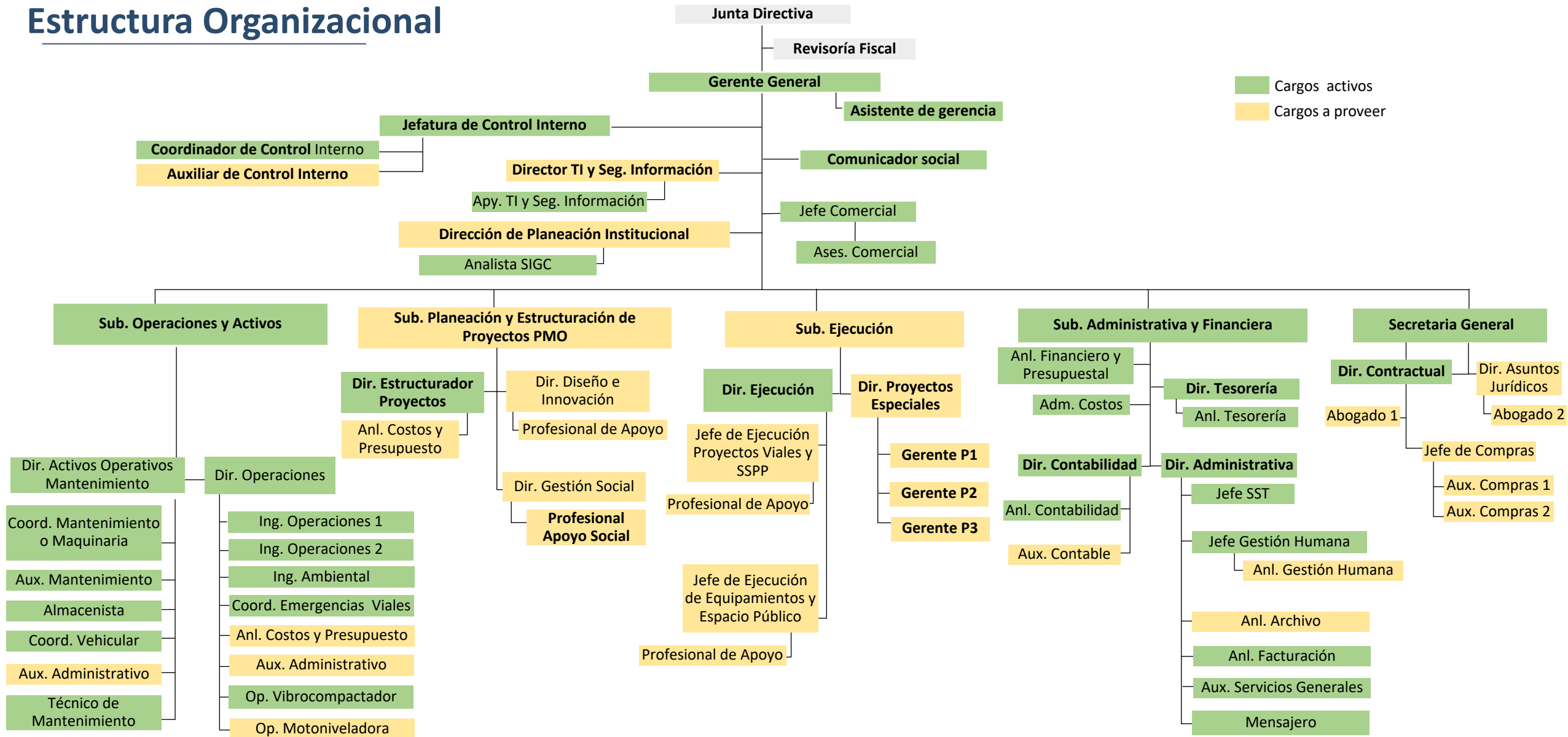
Proyectos con alcance altamente especializado que, por su cuantía, tipología, envergadura o alcance, exigen tratamiento particular, específico y exclusivo de gerencia en una unidad de negocio y gestión del proyecto como priorización estratégica de tiempos y recursos estableciendo un equipo administrativo y técnico exclusivos, además de estrategias derivadas de la implementación de mecanismos para la realización de obras en el territorio.

Estructura Organizacional Anterior

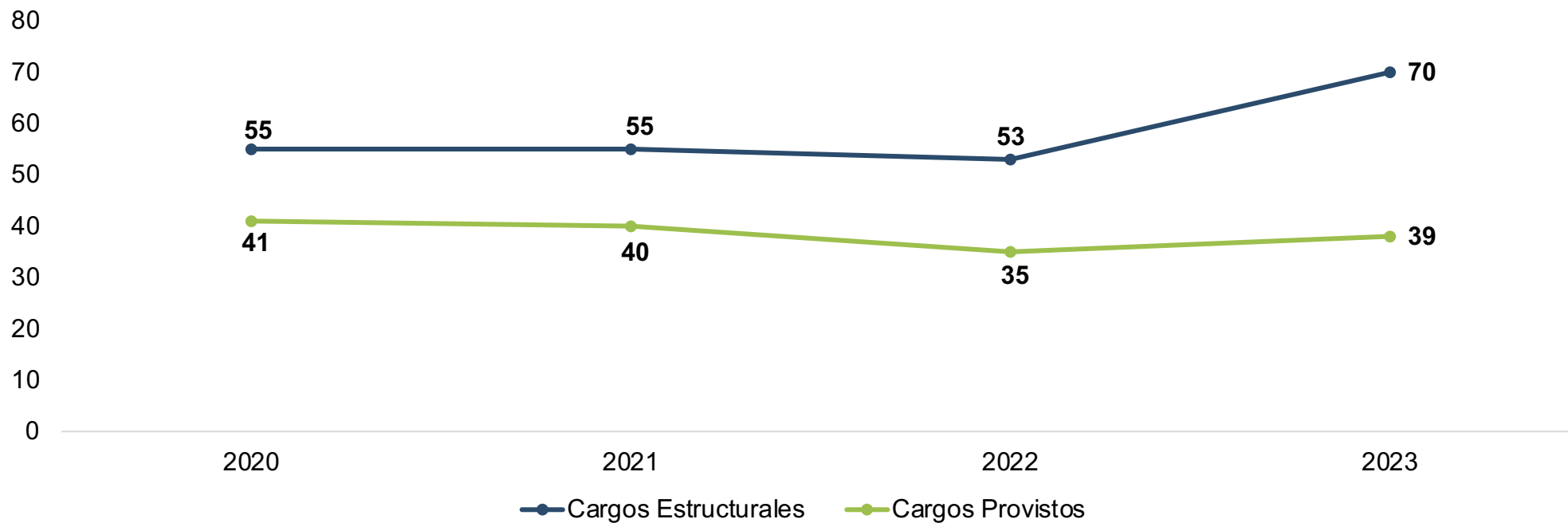


- Activos
- Vacantes

Estructura Organizacional



Evolución de la Planta de Personal



Nuestra Gestión 2020-2023

Reintan





Lo Financiero

Rentan



Proyecciones Financieras de Cierre para 2023

Activos	2023	2022	2021	2020
ACTIVOS CORRIENTES				
Disponible	1.298	2.840	1.700	4.038
Efectivo recibido para administrar	24.108	3.310	0	0
Cuentas por cobrar comerciales	4.024	7.415	7.863	8.001
Deterioro acumulado cartera	(2.858)	0	0	0
CXC pendiente por facturar	5.950	0	0	0
Desembolso pendiente de recursos administrados SIF	4.982	0	0	0
Otras Cuentas por cobrar	16	5	3	2.645
Inventarios - Repuestos	179	179	190	317
Bienes y Servicios Pagados por Anticipado	296	388	544	525
Avances y Anticipos Entregados	78	75	54	99
Impuesto a las Ganancias Corriente	1.748	955	1.756	1.976
Propiedades de Inversión - Terreno-	0	0	0	150
TOTAL ACTIVOS CORRIENTES	\$ 39.821	\$ 15.169	\$ 12.110	\$ 17.751
ACTIVOS NO CORRIENTES				
Propiedades, planta y equipo	13.953	15.336	18.112	18.536
CXC operaciones conjuntas: Consorcio Rentan Aste	2.751	2.751	2.765	0
Deterioro CxC consorcio	(2.751)	(2.751)	0	0
Reconocimiento consorcio	1.385	1.385	0	0
Otros activos	1.078	1.077	667	73
TOTAL ACTIVOS NO CORRIENTES	\$ 16.416	\$ 17.799	\$ 21.544	\$ 18.609
TOTAL ACTIVOS	\$ 56.237	\$ 32.968	\$ 33.654	\$ 36.360

Proyecciones Financieras de Cierre para 2023

Pasivos y Patrimonio	2023	2022	2021	2020
PASIVOS CORRIENTES				
Operaciones de financiamiento	2.633	1.732	5.748	5.885
Recurso recibido para administrar	23.239	2.012	2.175	0
Proveedores	942	1.376	1.484	2.733
Cuentas por pagar	6.710	3.385	1.430	4.039
Impuestos, contribuciones y tasas	852	1.633	1.335	1.347
Beneficios a empleados	417	177	230	266
Contratos en ejecución por facturar	0	0	0	1.124
Otros pasivos	0	0	0	260
TOTAL PASIVOS CORRIENTES	\$ 34.794	\$ 10.315	\$ 12.403	\$ 15.654
PASIVOS LARGO PLAZO				
Operaciones de financiamiento	0	125	376	0
Reconocimiento consorcio	1.403	1.403	0	0
Pasivos por impuesto diferido	510	510	333	0
TOTAL PASIVOS CORRIENTES	\$ 1.913	\$ 2.037	\$ 709	0
TOTAL PASIVOS	\$ 36.706	\$ 12.352	\$ 13.113	\$ 15.654
PATRIMONIO				
Capital	18.677	18.677	18.677	15.617
Reservas	1.499	1.499	1.499	1.345
Acciones propias readquiridas (db)	(4.391)	0	0	0
Impactos por la transición al nuevo marco de regulación	504	504	504	529
Resultados de ejercicios Anteriores Acumulados	(66)	(140)	0	1.674
Resultado integral total del ejercicio	3.306	74	(140)	1.540
TOTAL PATRIMONIO DE LOS ACCIONISTAS	19.530	20.615	20.541	20.705
TOTAL PASIVOS Y PATRIMONIO	56.237	32.968	33.654	36.360

Cifras en millones de pesos COP

Rentan



Estado de Resultados Comparativo

2020- sept 2023

	A septiembre 2023	2022	2021	2020
Ingresos	24.099	22.824	29.887	27.706
Costo	16.700	16.277	24.517	23.106
Costo de financiación	540	395	415	330
Beneficio Bruto	6.858	6.152	4.955	4.270
Gastos generales				
Operacionales de administración	2.468	2.174	2.462	2.566
Operacionales de venta	414	442	445	555
Beneficio Operacional	3.976	3.536	2.047	.148
Deterioro de cuentas por cobrar		4.044	2.681	
Gastos no operacionales	42	168	129	448
Ingresos no operacionales	210	805	635	918
Beneficio antes de impuestos	4.144	128	(129)	1.618
Impuesto de renta y complementarios	(838)	(320)	(500)	(428)
Impuestos diferidos		266	488	350
Beneficio Neto	3.306	74	(140)	1.540

Cifras en millones de pesos COP

Rentan



Indicadores Financieros

Gestión Financiera	Sept 2023	2022	2021	2020
Capital de trabajo	5.027	4.854	-294	-286
Ingresos	24.099	22.824	29.887	27.706
Beneficio neto	3.306	74	-140	1.540
Utilidad operacional	6.858	3.536	2.047	1.148
Depreciación activos fijos	780	847	1.926	1.824
Amortizaciones	0	32	192	52
EBITDA	7.638	4.415	4.165	3.025
Margen EBITDA	31,69%	19,34%	13,94%	10,92%
Razón Corriente	1,14	1,47	1,10	0,97
Índice de Endeudamiento	65,27%	37,47%	38,96%	43,05%
Activo	56.237	32.968	33.654	33.360
Pasivo	36.706	12.352	13.113	15.654
Patrimonio	19.530	20.615	20.541	20.705
Indicadores de Eficiencia	Sept 2023	2022	2021	2020
Margen Neto	13,72%	0,33%	-0,47%	5,56%
ROA	5,88%	0,23%	-0,42%	4,24%
ROE	16,93%	0,36%	-0,68%	7,44%
Utilidad por acciones	177,03	3,99	-8,10	89,07
No. Acciones	18.677.491	18.677.491	18.677.491	15.677.211

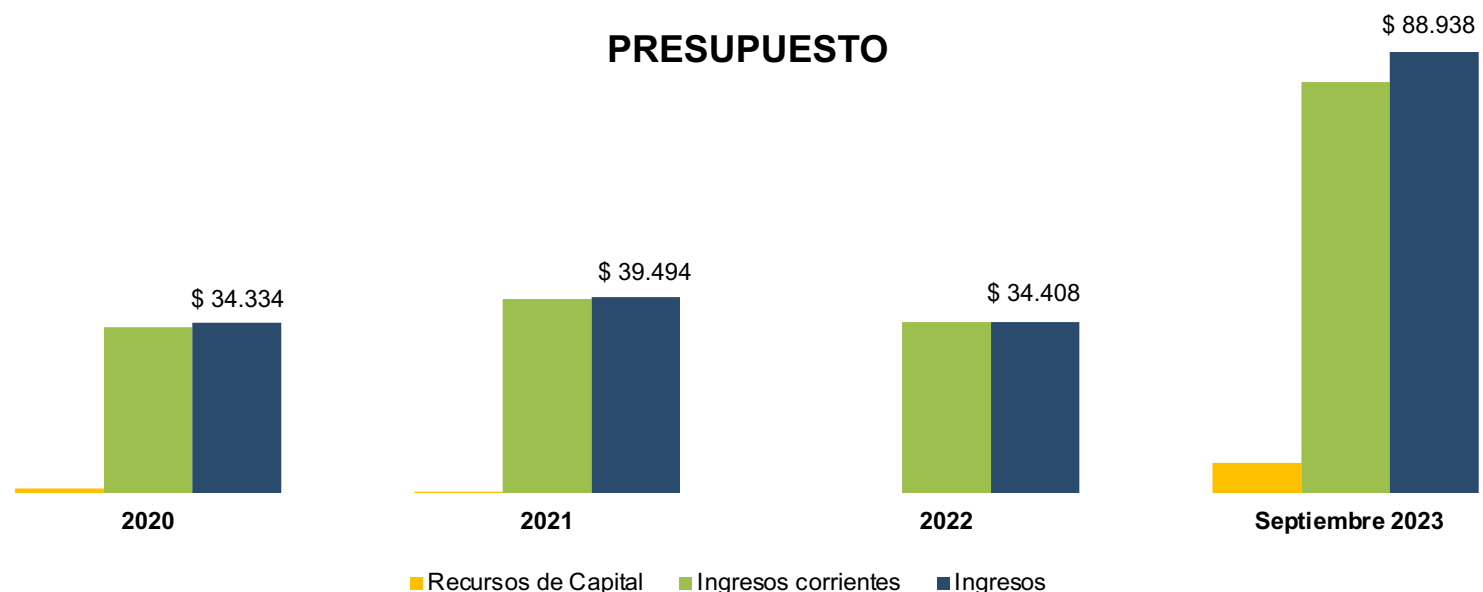
Cifras en millones de pesos COP

Ejecución Presupuestal de Ingresos 2020-Sept. 2023

Rubro	2020	2021	2022	Septiembre 2023
Ingresos	\$ 34.334	\$ 39.494	\$ 34.408	\$ 88.938
Ingresos corrientes	\$ 33.416	\$ 39.169	\$ 34.408	\$ 82.818
Recursos de capital	\$ 918	\$ 325	\$ 0	\$ 6.120

Cifras en millones de pesos

Fuente: Categoría única de información del presupuesto ordinario (CUIPO)-Contraloría General de la República

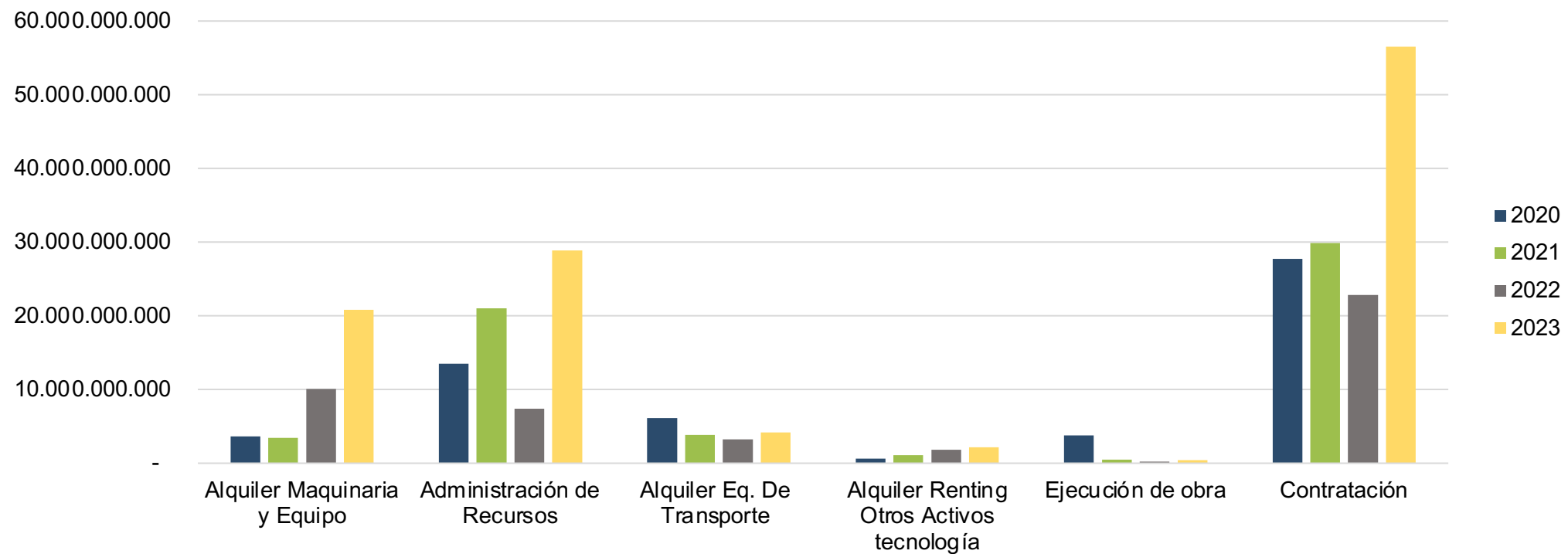


Nota: El presupuesto de la vigencia 2024 se encuentra en proceso de consolidación de la información del PAA de la entidad.



Líneas de Negocio

Explotación Comercial 2020-2023



Logros 2020-2023

Año	Municipios Intervenidos	Frentes Intervenidos	Población Beneficiada	Emergencias Atendidas	Mantenimientos Atendidos
2020	109	144	2.823.795	44	48
2021	80	166	1.870.811	105	61
2022	71	383	3.841.781	336	63
2023	116	424	5.868.066	209	113

Año	Material Removido (M3)	Material Afirmado (M3)	Km Atendidos	Equipos Operando
2020	167.070	58.750	2.167,12	294
2021	196.835	60.335	3.512,30	154
2022	97.192	84.871	10.255,57	160
2023	115.229	93.997	2.612,24	247

Secretaría de infraestructura Física de Antioquia

Propósito:

Atención de emergencias y puntos críticos en las vías secundarias y terciarias del departamento de Antioquia, generando un impacto positivo en las comunidades a través del mejoramiento de la transitabilidad vial.

18 Frentes activos

- 4 frentes de atención de puntos críticos
- 13 frentes de atención de emergencias
- 1 frente de limpieza de cunetas

82 Colaboradores

9 Colaboradores
Por RENTAN

Contrato Interadministrativo SIF

97 Municipios
Atendidos

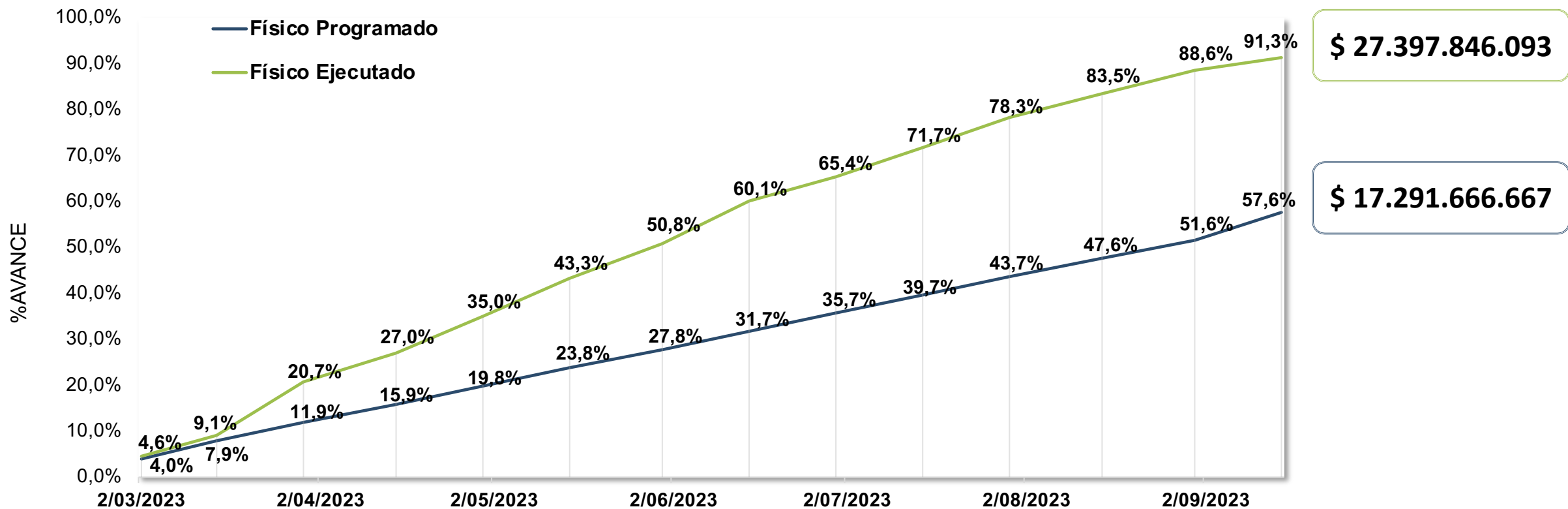
369 Frentes
Intervenidos

2.415 Km
Intervenidos

90.714 M3
Afirmados

95.933 M3
Removidos

5.337.354
Población Beneficiada



Estado de Resultados – P y G SIF GobAnt

	Recursos a administrar	Comisión Administrativa	%	Renting maquinaria (6)	%	Renting vehicular	%	Total ejecutado (5)	%
Ingresos	5.214.015.311	513.542.967	100%	14.225.896.629	100%	620.966.667	100%	15.360.406.263	100%
Costos directos	5.214.015.311	45.124.498	9%	10.599.767.734	75%	421.436.628	68%	11.066.328.860	72%
Costos taller (2)		1.284.383	0,25%	35.579.292	0,25%			36.863.675	0,24%
Costos financieros (3)		1.162.566	0,23%	32.204.792	0,23%			33.367.359	0,22%
Beneficio bruto		465.971.520	91%	3.558.344.810	25%	199.530.039	32%	4.223.846.370	27%
Gastos generales									
Operacionales de administración (1)		43.583.407	8,5%	1.207.324.564	8,5%			1.250.907.971	8,1%
Operacionales de venta ICA (1)		9.319.391	1%	258.160.863	1%			267.480.254	1,7%
Beneficio antes de impuestos		413.068.722	80%	2.092.859.383	15%	199.530.039	32%	2.705.458.145	18%
Impuesto de renta y complementarios (4)		144.574.053	28,2%	732.500.784	5,1%			877.074.837	5,7%
Beneficio neto		268.494.670	52%	1.360.358.599	10%	199.530.039	32%	1.828.383.308	11,90%

- 1.El prorrateo para gastos administrativos y de ventas, se hizo según el peso de los ingresos del contrato sobre los ingresos totales de RENTAN con corte 31 de julio.
- 2.En cuanto a los costos incurridos en el taller, únicamente afectan la comisión administrativa por los costos no recobrables y en Renting maquinaria por el uso del espacio.
- 3.Los costos financieros se presumen de acuerdo a los días de retraso en que se reciben los recursos por parte del cliente, con la tasa de depósito a la vista del IDEA actual.
- 4.El impuesto de renta se presume con la tasa de impuesto actual sin descontar posibles beneficios tributarios ni activo en impuesto diferido.
- 5.El total ejecutado en este informe incluye corte a 31 de julio de 2023, según actas aprobadas por el cliente de la 1 a la 10.
- 6.El renting de maquinaria: 88% Sub arrendado y 12% Propios.

Análisis de la Maquinaria

Maquinaria Contrato 4600015167			
Maquinas	Gobernación	RENTAN	Terceros
Motoniveladora	3	8	10
Vibrocompactador 7ton	3	9	10
Vibrocompactador 10ton	0	1	1
Retroexcavadora	5	9	31
Volqueta Sencilla	1	4	81
Volqueta Dobletroque	0	0	56
Excavadora 130	0	2	12
Excavadora 210	3		7
Excavadora 320	0		1
Minicargador	0		16
Bulldozer	1		9
Totales	18	33	234
% Maquinaria Alquilada		12%	88%

Los porcentajes recurrentes de alquiler de maquinaria del contrato son retroexcavadora, volqueta sencilla, volqueta dobletroque, minicargador y bulldozer

Departamento Administrativo para la Gestión Del Riesgo de Desastres de Antioquia - DAGRAN

Propósito:

Intervención con maquinaria amarilla en puntos críticos para la reducción del riesgo y el manejo de desastres en el Departamento de Antioquia, aportando al mejoramiento de las condiciones de vida de los habitantes en todo el territorio.

46.500 personas

Población Beneficiada

8

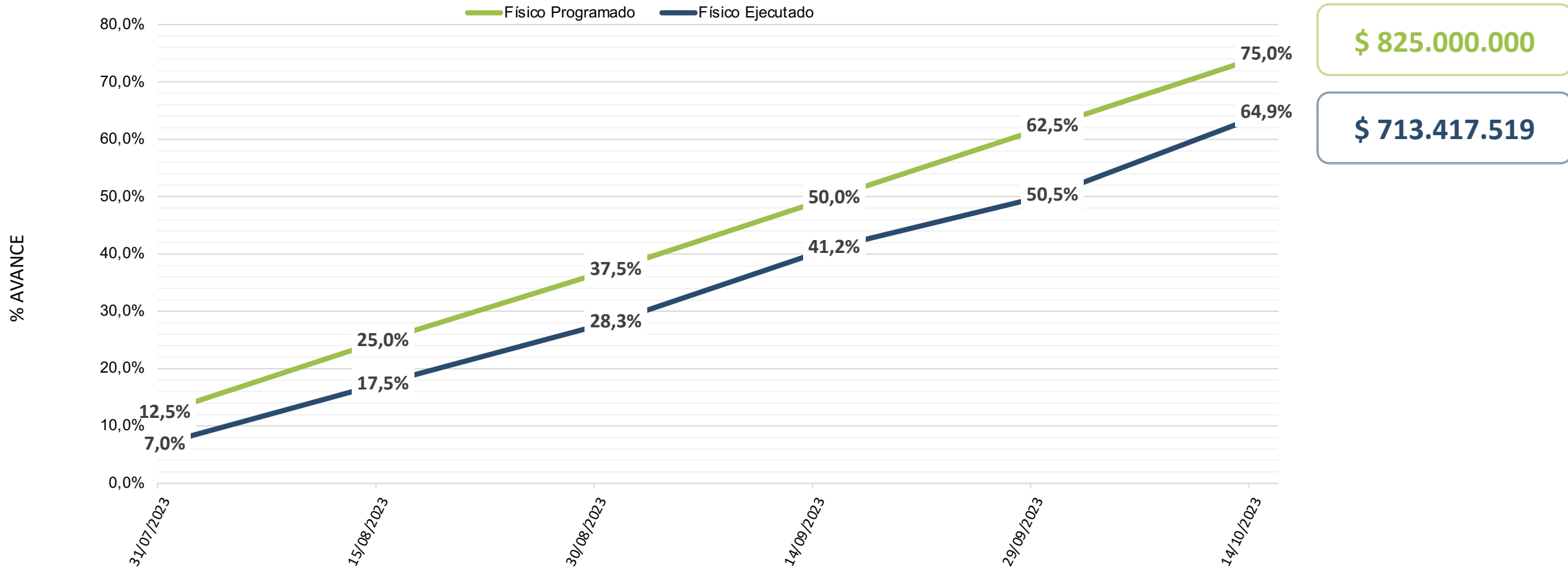
**Colaboradores.
Personal Técnico/Administrativo**

18 Municipios Atendidos

Intervención	Municipio	Beneficiados
Limpieza y recuperación de Cauce	Yolombo	1.000
	Caldas	1.100
	Betania	500
	Barbosa	1.700
	Turbo	1.200
	Ciudad Bolívar	2.000
	Caucasia	6.000
	Liborina	8.000
	Fredonia	100
	San Carlos	50
Jarillón de Protección Rio Magdalena	Yondó	9.000
Construcción y Mantenimiento de 36 Reservorios de Agua Comunidades indígenas	San Pedro de Urabá	
	Necoclí	9.000
Emergencia por desbordamiento y deslizamientos	Turbo	
	Arboletes	
Transporte de materiales para emergencia en mina	Anorí	6.600
Demolición de estructura de concreto en cauce	Amagá	50
	Briceño	200
	Total Pob. Beneficiada	46.500

*Datos al 15 de Octubre de 2023

Rentas



Análisis de la Maquinaria

Máquinas	Gobernación	RENTAN	Terceros
Excavadora 8Ton			1
Excavadora 13Ton		2	5
Excavadora 20Ton	1		
Volqueta Sencilla		2	
Retroexc. Tipo Pajarita			1
Compresor y Martillo			1
Totales	1	4	8
% Maquinaria Alquilada		33%	66%

El equipo con mayor incidencia entre los alquilados es la Excavadora de 13Ton. A su vez, el transporte de dichas excavadoras es un factor que impacta en el valor de servicios realizados por terceros.

Análisis Financiero DAGRAN

		Recursos a administrar	Maquinaria Subarrendada 5	Comisión Administrativa	%	Renting Maquinaria Propia	%	Renting Vehicular Propio		Resultado	%
Ingresos		1.340.457.156	783.236.747	134.048.257	100%	130.481.280	100%	36.778.712	100%	301.308.249	100%
Costos directos				12.158.106	9%	50.381.539	39%	3.846.152	10%	66.385.797	22%
Costos taller	1					2.239.050	1,7%	1.616.767	4,4%	3.855.817	1,28%
Beneficio Bruto				121.890.151	91%	77.860.690	60%	31.315.793	85%	231.066.634	77%
Gastos Generales											
Operacionales de administración	2			12.509.612	9,3%	12.176.736	9,3%	3.432.252	9,3%	28.118.601	9,3%
Operacionales de venta ICA	2			1.340.483	1,0%	1.304.813	1,0%	367.787	1,0%	3.013.082	1,0%
Beneficio antes de impuestos				108.040.056	81%	64.379.141	49%	27.515.754	75%	199.934.951	66%
Impuesto de Renta	3	35%		37.814.020	28,2%	22.532.699	17,3%	9.630.514	26,2%	69.977.233	23,2%
Beneficio Neto				70.226.036	52%	41.846.442	32%	17.885.240	49%	129.957.718	43%
Margen neto sobre la ejecución total	4	\$1.500.000.000			4,7%		2,8%		1,2%		8,7%

1 En cuanto a los costos incurridos en el taller, únicamente afectan la comisión administrativa por los costos no recobrables y en Renting maquinaria por el uso del espacio.

2 El prorrateo para gastos administrativos y de ventas, se hizo según el peso de los ingresos del contrato sobre los ingresos totales de RENTAN con corte 31 de agosto.

3 El impuesto de renta, se presume con la tasa de impuesto actual sin descontar posibles beneficios tributarios ni activo en impuesto diferido.

4 El total ejecutado en este informe hace parte del contrato No.4600014469 DAGRAN, contrato interadministrativo de mandato sin representación para realizar intervenciones de reducción del riesgo y manejo de desastres en el marco de la calamidad pública según decreto No. 2022070005365 del Departamento de Antioquia.

5 La maquinaria Subarrendada se cobra contra factura del proveedor sin margen de ganancia.

Reservorios de agua Comunidades Indígenas Urabá



Intervención Limpieza quebrada La Lejía - Caldas



Jarillón de Protección Rio Magdalena Yondó



Mejoramiento de Talud Vereda Juanes. San Carlos



Emergencia desbordamiento de cauces Vía Anorí – Dos Bocas



Limpieza de caños Vereda Monteverde 2 - Turbo



Renting Vehicular y Línea Verde

Tipo vehículo	Cantidad	Ingresos	Costos	Utilidad Operativa
Automóvil	5	87.724.456	36.844.272	50.880.185
Bus	1	287.486.457	108.328.874	179.157.583
Camión	1	200.064.497	21.053.591	179.010.906
Camioneta	106	7.562.889.792	2.412.610.849	5.150.278.943
Compactador	2	114.646.089	39.110.208	75.535.881
Furgon	3	954.687.750	121.098.696	833.589.054
Motocicleta	198	4.834.179.414	1.599.049.711	3.235.129.703
Tractor	8	4.436.947.053	1.700.261.896	2.736.685.157
		18.478.625.509	6.038.358.097	12.440.267.412

Proyectos

Rentan



GOBERNACIÓN DE ANTIOQUIA



Mandatos en Ejecución

Secretaría de Seguridad y Justicia

Centro de costos: 532

Valor: \$ 16.540.271.849

Plazo: 6 meses.

Fecha inicio:
28/06/2023

Gerencia de Servicios Públicos

Centro de costos: 536

Valor: \$ 6.998.952.475

Plazo: 6 meses.

Fecha de inicio: 06/07/2023

Instituto de Cultura y Patrimonio de Antioquia -ICPA

Centro de costos: 537

Valor: \$ 2.739.847.036

Plazo: 6 meses

Fecha de inicio:
17/07/2023

Mandatos en Estructuración

Indeportes Señalización vial

Señalización vial

Valor: \$700.000.000

Plazo: 1 mes y medio

Túnel Guillermo Gaviria E.

Estructuración:

Valor: 4.000.000.000

Plazo: 1 año y medio

**Operación y
mantenimiento**

Plazo: 15 años

Túnel Pacífico

Valor: \$7.200.000.000

Plazo: 18 meses

- Diagnósticos Ambiental de alternativas.
- Estudios y diseños en fase 2.

Lo Administrativo

Rentan



Logros Administrativos

Con la transformación de RENTAN se incorporó al organigrama la oficina de Control Interno.

Adopción de planta de cargos y manual de funciones propios de sector público.

Se han emitido 23 actos administrativos con carácter general, que incluyen la creación y adecuación de la reglamentación interna de la empresa.





Lo Jurídico

Rentan



Procesos Jurídicos Activos

8 RENTAN
Demandante

3 RENTAN
Demandado

11 Procesos
en total

Rentan



Contratación

41 Clientes

77 Proveedores

30 Funcionamiento

47 Proyectos

[Detalle de la contratación](#)

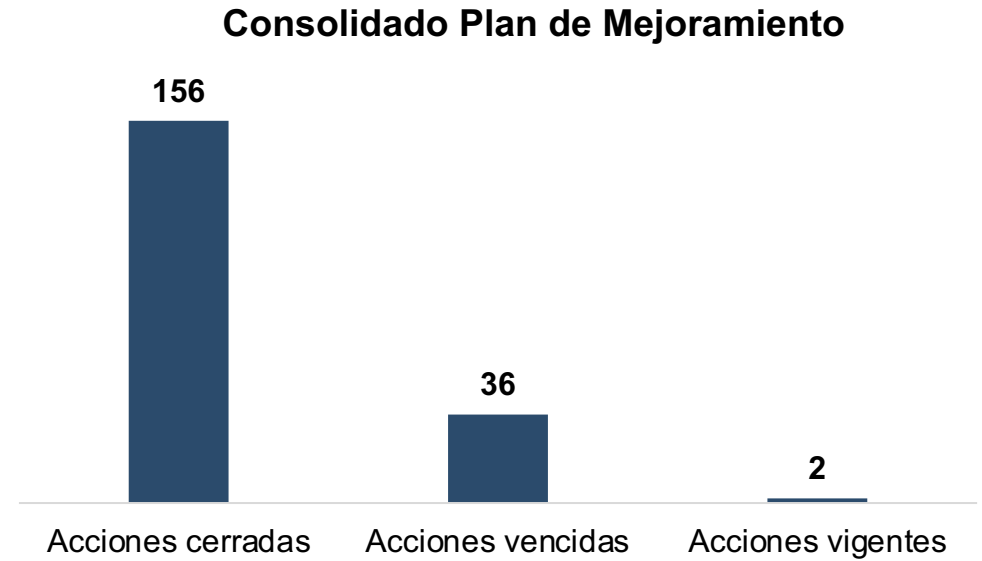
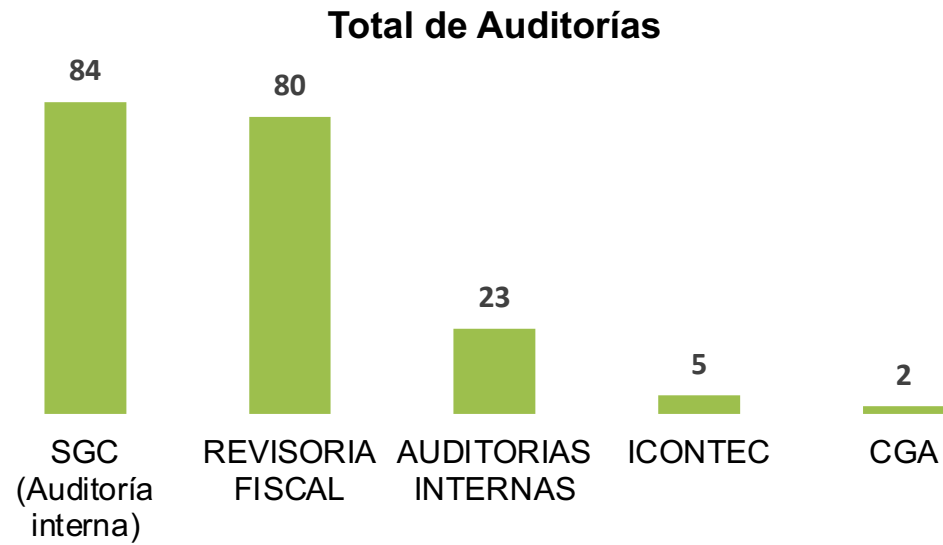
Liquidación de Contratos

59 Contratos Interadministrativos

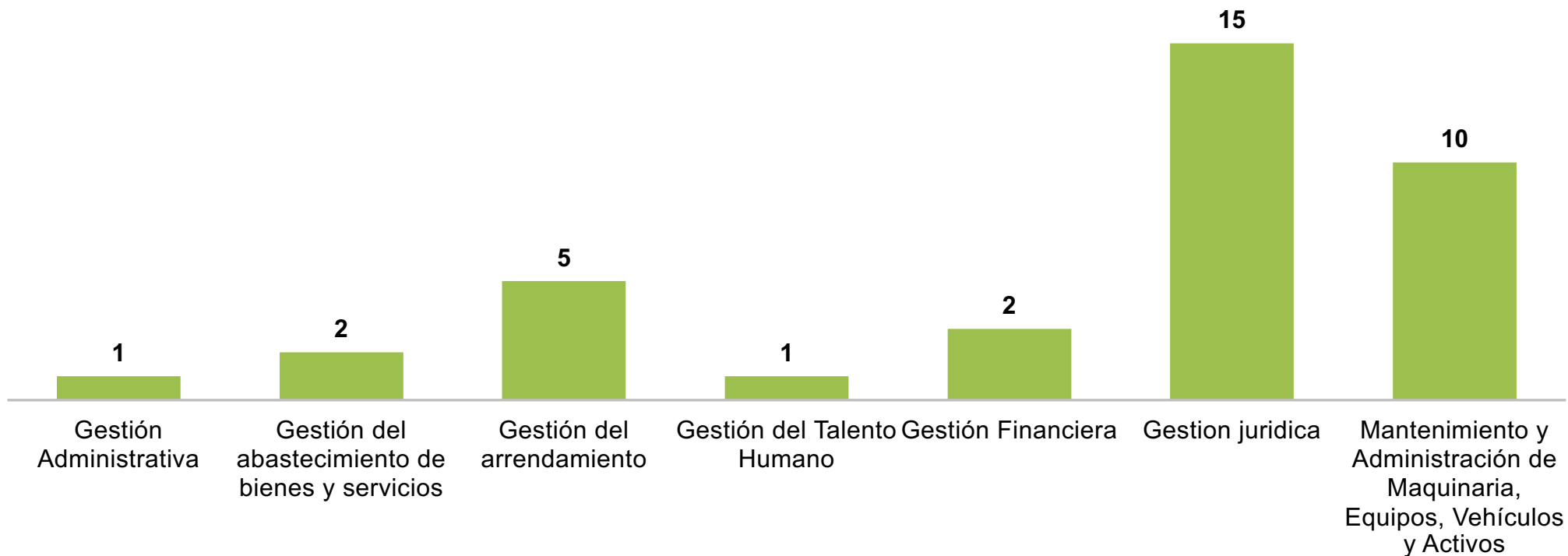
Control Interno

Plan de Mejoramiento Institucional

(Antes de la creación de la Oficina de Control Interno)



Acciones Vencidas



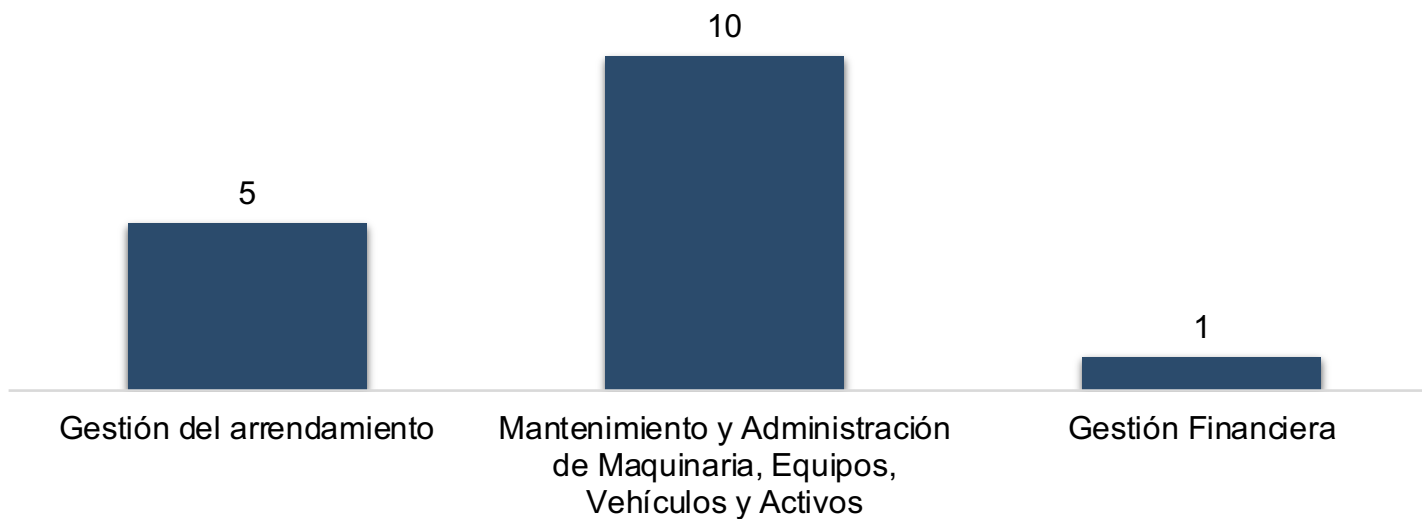
Se presentan las acciones vencidas por cada proceso:
18 son auditorías por parte de la Revisoria fiscal
18 son de auditorías al SGC y auditorías internas

Plan de Mejoramiento Institucional Actualizado

		Total acciones	Acciones cerradas	Acciones vencidas	Acciones vigentes
ICONTEC Externa	Corrección	1	1		
	Acción correctiva	4	4		
Sistema de Gestión de Calidad (auditoría interna)	Acción correctiva	57	45	12	
	Corrección	27	24	3	
Auditorías Internas Control Interno	Observaciones	23	19		4
Revisoría Fiscal Externa	Observaciones	80	61	1	18
Contraloría General de Antioquia Externa	Hallazgos	2	2		
Total		194	156	16	22

Acciones Vencidas

PROCESO RESPONSABLE	TOTAL
Gestión del arrendamiento	5
Mantenimiento y Administración de Maquinaria, Equipos, Vehículos y Activos	10
Gestión Financiera	1



Avance Plan de Auditoría julio – diciembre 2023

Actividad	Ejecutado
Acciones de verificación	3
Seguimientos	5
Informes de ley	7
Auditoría Interna a Talento Humano (en ejecución)	1
TOTAL	16

NOTA: Renting de Antioquia EICE, RENTAN no presenta hallazgos pendientes por cerrar ante entes externos de control.



Retos

Retos

- Creación de Fondo de reposición de activos.
- Diseño e implementación de arquitectura empresarial.
- Fortalecimiento de capacidades en materia de gestión de proyectos.
- Afianzamiento de las líneas de negocio que continúan y las nuevas de proyectos.
- Fortalecimiento del relacionamiento de RENTAN con actores y el entorno regional, con fines de explotación comercial y gestión de la responsabilidad social empresarial.

Rentan



GOBERNACIÓN DE ANTIOQUIA



¡Muchas Gracias!

Rentan



GOBERNACIÓN DE ANTIOQUIA



UNIDOS

www.rentan.com.co



Rentan





Rentan





Rentan





RESPONSABLE DE LA CAPACITACIÓN / REUNIÓN

NOMBRES Y APELLIDOS

CARGO

Emilio Valdes

pedente

general

CARACTERÍSTICAS DE LA CAPACITACIÓN / REUNIÓN

LUGAR	FECHA	HORA DE INICIO	HORA FINALIZACIÓN
Quiladota	06 DE DICIEMBRE 2023	9:30 am	12:30 pm

TEMAS TRATADOS

Rendición de cuentas para publico interno.

DOCUMENTO DE IDENTIDAD	NOMBRE DEL ASISTENTE	CARGO DESEMPEÑA DO	FIRMA DEL EMPLEADO
91724395	Jaime A. Ruiz J.	DIR. AORUTTO	
98554865	Jesús Hernández Saldoriviguis	TRANSACCIONES	
4299994	Diana Cecilia Morales C	Sub Admin Fin.	
43959354	Paula Ruiz V	Dir Adm Oper	
1039148056	SERVICET DIMENDES	de IS YETEXA	SERVICET
1000760518	Henry Vargas Huidnd	Aux. Admin. Operativ	Henry V.
111139588	BERNARDINA CASTAÑEDA M	AUX. CONTABLE	
1036613190	Yeny Juliana Bramillo Pardo	Aux. Contable	
1128414013	Jhm Esteban González R.	Aux. Contable	
1020410664	Carlos Andres Elvariega E	Pachante	
31563422	Juan Danilo Palacio D.	Alm. Costos	
43264918	Yazmin O.	Analist. SIC	
39142391	Ygor J. Gomez R	Analist. FACT.	
1129416933	Luis Carlos Perez	Asesor Tec. - General	
1129416933	Feré Bramillo F	Subg. Operaciones	
1036940456	Janner Calleja	Iny. Operaciones	
1035875970	ANGIE GUERRA	AUX. OPERACIONES	ANGIE GUERRA
1103112474	Juan Carlos Ramirez S	Iny. Operaciones	
1039104878	Luz Cuervo B.	Coord. Iny. V.	
8027720	Juan Guillermo Aulia J.	Coord. Operaciones	
1020475166	JULIAN OSORNO OSPINA.	AUX. OPERACIONES	JULIAN OSORNO.
103988100	Daniela Sanchez D.	Coord. Operación	Daniela Sanchez D.
1039457506	Yessica Maria Miranda Guaura	Dir. Operaciones	Yessica Miranda C.
4208872	Juarez Diaz H	Aux. Administrativo	
43442144	Luisa Fernanda Lopez M	Jefe de G.H	
32143925	Luz Nery Perez	Servicios G	Luz Nerys Perra.

1.007.253.163	Juan Pablo Medina Gutierrez	Tec. Construcción	Fluentez
110440914	Guio Carlos Valencia Lopez	Gr.	Julio
1152118016	Heraldo Muñoz Gomez	Aux Contable	Heraldo M.
1039416143	Jessy Siquiera Hernandez	Ing. Civil	Jose
11403011	Joson Agudelo	Aux. Surdec.	Jose
39352132	Regalme Corra A	Analista Compras	Regalme
1083028301	Yessenia Rendón Pérez	aux compras	Yessenia Rendón P.
32243633	Diana Pinedo	Asesora	Diana Pinedo
1.011124514	YATALINA TELENOTICIA ARENAS	JEFE Comercial	YATALINA 2.
103769143	Mile Carolina Fernandez	COORD. CONTROL INTERNO	Mile Fernandez
1108580524	Jean Carlos Sanchez	COORDINADOR RRHH	Jean Carlos
15430510	Maricela Carreras	COORDINADOR RELS	Maricela
43191931	Catalina Reyes Londono	Analista administrativa	Catalina R.L
1006106020	Emma Gabriela Escobar Lopez	Aux. Administrativa	Emma Escobar
71673693	Carlos Arturo Castriñón	AUX. RRHH	Carlos
10512615	Lisander Segura	AUX. RRHH	Lisander
3144729	DIEGO OZUNA	ADMINISTRATIVO	Diego
1.152.445.284	Jesoo Stuard Curo lopez	Asistente	Jesoo
70376066306	DIEGO CARTAGENA	AYUDANTE	Diego
15403211	Fernando Jarama Samal	Asistente	Fernando
1011190816	Jean Sebastian V. Arroyo C.	Tec. mantenimiento	Jean Sebastian
91719182	Juan Carlos Stone	Tec. mantenimiento	Juan Carlos
1026154654	John Jairo Bata	COORDINADOR RRHH	John Jairo
43.100.533	Mileny Escobar N	Jefe SST	Mileny E
102060109	Diana Heredia	Aux SST	Diana
15340408	Elizabeth Escoriza	APoyo TI	Elizabeth
21788316	Fabiany Garcia Ospina	Tec Control Interno	Fabiany
43105559	Maria Paulina Hagen W.	Prof social	Maria Paulina Hagen W.
102158075	Juwielki Maura Z	coordinadora	Juwielki Maura Z

