



	Febrero 2024	Diciembre 2023	Variación \$	Variación	%Part
<b>ACTIVOS</b>					
<b>Activo corriente</b>					
Efectivo y equivalentes de efectivo	\$ 22.402.505.956	\$ 26.437.319.773	-\$ 4.034.813.817	-15%	48,64%
Prestación de servicios por cobrar y otras cuentas por cobrar	\$ 5.613.363.435	\$ 5.987.162.191	-\$ 373.798.756	-6%	12,19%
Inventarios	\$ 149.975.000	\$ 149.975.000	\$ 0	0%	0,33%
Otros activos	\$ 1.977.749.640	\$ 2.222.352.644	-\$ 244.603.004	-11%	4,29%
<b>Total activo corriente</b>	<b>\$ 30.143.594.031</b>	<b>\$ 34.796.809.608</b>	<b>-\$ 4.653.215.577</b>	<b>-13%</b>	<b>65,45%</b>
<b>Activo no corriente</b>					
Prestación de servicios por cobrar y otras cuentas por cobrar	\$ 1.385.183.053	\$ 1.385.183.053	\$ 0	0%	3,01%
Propiedades, planta y equipo, neto	\$ 13.451.289.278	\$ 13.641.598.617	-\$ 190.309.339	-1%	29,21%
Otros activos	\$ 1.077.377.454	\$ 1.077.377.454	-\$ 473.179.560	-44%	1,31%
<b>Total activo no corriente</b>	<b>\$ 15.913.849.785</b>	<b>\$ 16.104.169.124</b>	<b>-\$ 190.309.339</b>	<b>-1%</b>	<b>34,55%</b>
<b>TOTAL ACTIVOS</b>	<b>\$ 46.057.443.815</b>	<b>\$ 50.900.968.732</b>	<b>-\$ 4.843.524.916</b>	<b>-10%</b>	<b>100%</b>
<b>PASIVOS</b>					
<b>Pasivo corriente</b>					
Obligaciones Financieras	\$ 0	\$ 185.111.510	-\$ 185.111.510	-100%	0,00%
Cuentas por pagar Comerciales y otras cuentas por pagar	\$ 604.197.894	\$ 562.289.978	\$ 41.907.916	7%	2,21%
Otras Cuentas por pagar	\$ 4.791.942.267	\$ 4.638.515.092	\$ 153.427.175	3%	17,49%
Impuestos, contribuciones y tasas	\$ 364.901.542	\$ 1.103.094.957	-\$ 738.193.415	-67%	1,33%
Beneficios a los empleados	\$ 506.686.177	\$ 483.180.889	\$ 23.505.288	5%	1,85%
Provisiones	\$ 1.299.014.362	\$ 1.292.266.148	\$ 6.748.214	1%	4,74%
Otros pasivos	\$ 17.473.498.986	\$ 19.723.943.175	-\$ 2.250.444.189	-11%	63,78%
<b>Total pasivo corriente</b>	<b>\$ 25.040.241.228</b>	<b>\$ 27.988.401.749</b>	<b>-\$ 2.948.160.521</b>	<b>-11%</b>	<b>54,37%</b>
<b>Pasivos no corriente</b>					
Otras Cuentas por pagar	\$ 1.402.917.939	\$ 1.402.917.939	\$ 0	0%	5,12%
Otros pasivos	\$ 955.064.808	\$ 955.064.808	\$ 0	0%	3,49%
<b>Total pasivo no corriente</b>	<b>\$ 2.357.982.747</b>	<b>\$ 2.357.982.747</b>	<b>\$ 0</b>	<b>0%</b>	<b>8,61%</b>
<b>TOTAL PASIVOS</b>	<b>\$ 27.398.223.975</b>	<b>\$ 30.346.384.496</b>	<b>-\$ 2.948.160.521</b>	<b>-10%</b>	<b>59%</b>
<b>PATRIMONIO</b>					
<b>Patrimonio</b>					
Capital Fiscal	\$ 21.877.491.000	\$ 21.877.491.000	\$ 0	0%	117,25%
Reserva	-\$ 2.891.871.247	-\$ 2.891.871.247	\$ 0	0%	-15,50%
Impactos por la transición al nuevo marco de regulación	\$ 504.315.118	\$ 504.315.118	\$ 0	0%	2,70%
Resultados de ejercicios anteriores	\$ 1.064.649.365	-\$ 66.009.362	\$ 1.130.658.727	-1713%	5,71%
Excedente (Déficit) del ejercicio	-\$ 1.895.364.395	\$ 1.130.658.727	-\$ 3.026.023.122	-268%	-10,16%
<b>TOTAL PATRIMONIO</b>	<b>\$ 18.659.219.840</b>	<b>\$ 20.554.584.236</b>	<b>-\$ 1.895.364.395</b>	<b>-9%</b>	<b>40,5%</b>

  
SANTIAGO ATEHORTÚA SIERRA  
Representante Legal  
"Ver certificación adjunta"


  
LUZ EDILIA LÓPEZ VAHOS  
Contadora Pública  
TP 96454-T  
"Ver certificación adjunta"




Estado de Resultado Individual

Al cierre del periodo  
(En pesos colombianos)

	Febrero 2024	Febrero 2023	Variación \$	Variación	%Part
<b>INGRESOS OPERACIONALES</b>					
Servicios Renting	\$ 339.646.189	\$ 1.504.642.563	-\$ 1.164.996.374	-77%	51,39%
Honorarios Administrativos	\$ 316.348.252	\$ 304.691.605	\$ 11.656.647	4%	47,87%
Servicios Transporte	\$ 4.873.950	\$ 0	\$ 4.873.950	#DIV/0!	0,74%
<b>TOTAL INGRESOS OPERACIONALES</b>	<b>\$ 660.868.391</b>	<b>\$ 1.809.334.168</b>	<b>-\$ 1.148.465.777</b>	<b>-63%</b>	<b>100%</b>
Costos de venta	\$ 1.473.999.347	\$ 2.139.492.588	-\$ 665.493.241	-31%	223,04%
<b>Utilidad/(pérdida) bruta</b>	<b>-\$ 813.130.956</b>	<b>-\$ 330.158.420</b>	<b>-\$ 482.972.536</b>	<b>146%</b>	<b>-123,0%</b>
<b>GASTOS OPERACIONALES</b>					
Gastos de administración y operación	\$ 1.029.838.691	\$ 397.181.443	\$ 632.657.248	159%	155,83%
Gastos de venta	\$ 44.917.428	\$ 78.060.852	-\$ 33.143.424	-42%	6,80%
Deterioro, depreciaciones, amortizaciones y provisiones	\$ 16.562.851	\$ 13.261.346	\$ 3.301.504	25%	2,51%
<b>TOTAL GASTOS OPERACIONALES</b>	<b>\$ 1.091.318.970</b>	<b>\$ 488.503.642</b>	<b>\$ 602.815.328</b>	<b>123%</b>	<b>165%</b>
<b>Utilidad/(pérdida) operativa</b>	<b>-\$ 1.904.449.925</b>	<b>-\$ 818.862.062</b>	<b>-\$ 1.085.587.864</b>	<b>133%</b>	<b>-288,2%</b>
<b>INGRESOS NO OPERACIONALES</b>					
Ingresos financieros	\$ 9.232.525	\$ 15.025.534	-\$ 5.793.009	-39%	1,40%
Otros ingresos	\$ 805.582	\$ 146.349.244	-\$ 145.543.661	-99%	0,12%
<b>TOTAL INGRESOS NO OPERACIONALES</b>	<b>\$ 10.038.108</b>	<b>\$ 161.374.778</b>	<b>-\$ 151.336.670</b>	<b>-94%</b>	<b>2%</b>
<b>GASTOS NO OPERACIONALES</b>					
Gastos financieros	\$ 950.673	\$ 1.013.317	\$ 1.384.169.736	136598%	209,60%
Gastos diversos	\$ 1.905	\$ 9.584.965	-\$ 9.583.060	-100%	0,00%
Reversion de la pérdida por deterioro de valor	\$ 0	\$ 0		0%	
Comisiones	\$ 0	\$ 0		#DIV/0!	
Ajuste por diferencia en cambio	\$ 0	\$ 0		0%	
<b>TOTAL GASTOS NO OPERACIONALES</b>	<b>\$ 952.578</b>	<b>\$ 10.598.282</b>	<b>-\$ 9.645.705</b>	<b>-91%</b>	<b>0%</b>
<b>Utilidad/(pérdida) antes de impuestos</b>	<b>-\$ 1.895.364.395</b>	<b>-\$ 667.885.567</b>	<b>-\$ 1.227.478.829</b>	<b>184%</b>	<b>-286,8%</b>
Impuesto sobre la renta	\$ 0	\$ 0	\$ 0	0%	0,00%
<b>Utilidad/(pérdida) del ejercicio</b>	<b>-\$ 1.895.364.395</b>	<b>-\$ 667.885.567</b>	<b>-\$ 1.227.478.829</b>	<b>183,8%</b>	<b>-286,8%</b>

  
SANTIAGO ATEHORTÚA SIERRA  
Representante Legal  
"Ver certificación adjunta"

  
LUZ EDILIA LÓPEZ VAHOS  
Contadora Pública  
TP 96454-T  
"Ver certificación adjunta"