



Rentan

Estado de Situación Financiera Individual

Al cierre del periodo
(En pesos colombianos)

	Agosto 2024	Diciembre 2023	Variación \$	Variación	%Part
ACTIVOS					
Activo corriente					
Efectivo y equivalentes de efectivo	\$ 17.936.122.570	\$ 26.437.319.773	-\$ 8.501.197.203	-32%	42,60%
Prestación de servicios por cobrar y otras cuentas por cobrar	\$ 8.014.121.432	\$ 5.987.162.191	\$ 2.026.959.241	34%	19,04%
Inventarios	\$ 131.398.422	\$ 149.975.000	-\$ 18.576.578	-12%	0,31%
Otros activos	\$ 661.978.241	\$ 2.222.352.644	-\$ 1.560.374.403	-70%	1,57%
Total activo corriente	\$ 26.743.620.665	\$ 34.796.809.608	-\$ 8.053.188.943	-23%	63,53%
Activo no corriente					
Prestación de servicios por cobrar y otras cuentas por cobrar	\$ 1.385.183.053	\$ 1.385.183.053	\$ 0	0%	3,29%
Propiedades, planta y equipo, neto	\$ 12.892.572.959	\$ 13.641.598.617	-\$ 749.025.658	-5%	30,62%
Otros activos	\$ 1.077.377.454	\$ 1.077.377.454	\$ 8.377.735.159	778%	22,46%
Total activo no corriente	\$ 15.355.133.466	\$ 16.104.159.124	-\$ 749.025.658	-5%	36,47%
TOTAL ACTIVOS	\$ 42.098.754.130	\$ 50.900.968.732	-\$ 8.802.214.601	-17%	100%
PASIVOS					
Pasivo corriente					
Obligaciones Financieras	\$ 0	\$ 185.111.510	-\$ 185.111.510	-100%	0,00%
Cuentas por pagar	\$ 9.455.112.613	\$ 562.289.978	\$ 8.892.822.635	1582%	40,60%
Otras Cuentas por pagar	\$ 4.026.780.625	\$ 4.638.515.092	-\$ 611.734.467	-13%	17,29%
Impuestos, contribuciones y tasas	\$ 1.564.916.672	\$ 1.103.094.957	\$ 461.821.715	42%	6,72%
Beneficios a los empleados	\$ 1.073.279.365	\$ 483.180.889	\$ 590.098.475	122%	4,61%
Provisiones	\$ 0	\$ 1.292.266.148	-\$ 1.292.266.148	-100%	0,00%
Otros pasivos	\$ 4.811.736.629	\$ 19.723.943.175	-\$ 14.912.206.546	-76%	20,66%
Total pasivo corriente	\$ 20.931.825.903	\$ 27.988.401.749	-\$ 7.056.575.846	-25%	49,72%
Pasivos no corriente					
Otras Cuentas por pagar	\$ 1.402.917.939	\$ 1.402.917.939	\$ 0	0%	6,02%
Otros pasivos	\$ 955.064.808	\$ 955.064.808	\$ 0	0%	4,10%
Total pasivo no corriente	\$ 2.357.982.747	\$ 2.357.982.747	\$ 0	0%	10,12%
TOTAL PASIVOS	\$ 23.289.808.650	\$ 30.346.384.496	-\$ 7.056.575.846	-23%	55%
PATRIMONIO					
Patrimonio					
Capital Fiscal	\$ 21.877.491.000	\$ 21.877.491.000	\$ 0	0%	116,31%
Reserva	-\$ 2.891.871.247	-\$ 2.891.871.247	\$ 0	0%	-15,37%
Impactos por la transición al nuevo marco de regulación	\$ 504.315.118	\$ 504.315.118	\$ 0	0%	2,68%
Resultados de ejercicios anteriores	\$ 1.064.649.365	-\$ 66.009.362	\$ 1.130.658.727	-1713%	5,66%
Excedente (Déficit) del ejercicio	-\$ 1.745.638.755	\$ 1.130.658.727	-\$ 2.876.297.482	-254%	-9,28%
TOTAL PATRIMONIO	\$ 18.808.945.480	\$ 20.554.584.236	-\$ 1.745.638.755	-8%	44,7%


SANTIAGO ATEHORTÚA SIERRA
Representante legal
"Ver certificación adjunta"


LUZ EDILIA LÓPEZ VAHOS
Contadora Pública
TP 96454-T
"Ver certificación adjunta"




Estado de Resultado Individual

Al cierre del periodo
(En pesos colombianos)

	Agosto 2024	Agosto 2023	Variación \$	Variación	%Part
INGRESOS OPERACIONALES					
Notas					
Servicios Renting	\$ 10.273.560.817	\$ 19.195.113.743	-\$ 8.921.552.926	-46%	77,67%
Honorarios Administrativos	\$ 2.949.091.279	\$ 925.899.769	\$ 2.023.191.510	219%	22,30%
Servicios Transporte	\$ 4.873.950	\$ 13.273.232	-\$ 8.399.282	-63%	0,04%
Servicio Obra	\$ 0	\$ 460.002.817	-\$ 460.002.817	-100%	0,00%
TOTAL INGRESOS OPERACIONALES	\$ 13.227.526.046	\$ 20.594.289.561	-\$ 7.366.763.515	-36%	100%
Costos de venta	\$ 10.805.792.875	\$ 14.713.640.944	-\$ 3.907.848.069	-27%	81,69%
Utilidad/(pérdida) bruta	\$ 2.421.733.171	\$ 5.880.648.617	-\$ 3.458.915.446	-59%	18,3%
GASTOS OPERACIONALES					
Gastos de administración y operación	\$ 5.584.446.622	\$ 1.862.633.831	\$ 3.721.812.791	200%	42,22%
Gastos de venta	\$ 443.995.142	\$ 357.212.307	\$ 86.782.835	24%	3,36%
Deterioro, depreciaciones, amortizaciones y provisiones	\$ 96.984.251	\$ 59.443.376	\$ 37.540.875	63%	0,73%
TOTAL GASTOS OPERACIONALES	\$ 6.125.426.015	\$ 2.279.289.514	\$ 3.846.136.501	169%	46%
Utilidad/(pérdida) operativa	\$ 3.703.692.843	\$ 3.601.359.103	-\$ 7.305.051.946	-203%	-28,0%
INGRESOS NO OPERACIONALES					
Ingresos financieros	\$ 29.426.374	\$ 55.019.863	-\$ 25.593.489	-47%	0,22%
Otros ingresos	\$ 1.948.686.415	\$ 152.255.706	\$ 1.796.430.710	1180%	14,73%
TOTAL INGRESOS NO OPERACIONALES	\$ 1.978.112.790	\$ 207.275.569	\$ 1.770.837.221	864%	15%
GASTOS NO OPERACIONALES					
Gastos financieros	\$ 2.252.866	\$ 5.241.688	-\$ 2.988.822	-57%	0,02%
Gastos diversos	\$ 17.805.836	\$ 34.944.555	-\$ 17.138.719	-49%	0,13%
Reversión de la pérdida por deterioro de valor	\$ 0	\$ 0		0%	
Comisiones	\$ 0	\$ 0		#DIV/0!	
Ajuste por diferencia en cambio	\$ 0	\$ 0		0%	
TOTAL GASTOS NO OPERACIONALES	\$ 20.058.702	\$ 40.186.243	-\$ 20.127.541	-50%	0%
Utilidad/(pérdida) antes de impuestos	\$ 1.745.638.755	\$ 3.768.448.429	-\$ 5.514.087.184	-146%	-13,2%
Impuesto sobre la renta	\$ 0	\$ 754.373.827	-\$ 754.373.827	-100%	0,00%
Utilidad/(pérdida) del ejercicio	\$ 1.745.638.755	\$ 3.014.074.602	-\$ 4.759.713.357	-157,9%	-13,2%


SANTIAGO ATEHORTÚA SIERRA
Representante Legal
"Ver certificación adjunta"


LUZ EDILIA LÓPEZ VAHOS
Contadora Pública
TP 96454-T
"Ver certificación adjunta"