





	Enero 2024	Diciembre 2023	Variación \$	Variación	%Part
ACTIVOS					
Activo corriente					
Efectivo y equivalentes de efectivo	\$ 23.079.117.203	\$ 26.437.319.773	-\$ 3.358.202.569	-13%	49,12%
Prestación de servicios por cobrar y otras cuentas por cobrar	\$ 5.860.901.715	\$ 5.987.162.191	-\$ 326.260.476	-5%	12,05%
Inventarios	\$ 149.975.000	\$ 149.975.000	\$ 0	0%	0,32%
Otros activos	\$ 2.096.138.885	\$ 2.222.352.644	-\$ 126.213.759	-6%	4,46%
Total activo corriente	\$ 30.986.132.803	\$ 34.796.809.608	-\$ 3.810.676.804	-11%	65,95%
Activo no corriente					
Prestación de servicios por cobrar y otras cuentas por cobrar	\$ 1.385.183.053	\$ 1.385.183.053	\$ 0	0%	2,95%
Propiedades, planta y equipo, neto	\$ 13.533.016.807	\$ 13.641.598.617	-\$ 108.581.810	-1%	28,80%
Otros activos	\$ 1.077.377.454	\$ 1.077.377.454	-\$ 760.699.267	-71%	0,67%
Total activo no corriente	\$ 15.995.577.314	\$ 16.104.159.124	-\$ 108.581.810	-1%	34,05%
TOTAL ACTIVOS	\$ 46.981.710.117	\$ 50.900.968.732	-\$ 3.919.258.615	-8%	100%
PASIVOS					
Pasivo corriente					
Obligaciones Financieras	\$ 0	\$ 185.111.510	-\$ 185.111.510	-100%	0,00%
Cuentas por pagar	\$ 316.678.187	\$ 562.289.978	-\$ 245.611.791	-44%	1,16%
Otras Cuentas por pagar	\$ 3.924.033.205	\$ 4.638.515.092	-\$ 714.481.887	-15%	14,31%
Impuestos, contribuciones y tasas	\$ 163.353.303	\$ 1.103.094.957	-\$ 939.741.654	-85%	0,60%
Beneficios a los empleados	\$ 556.910.267	\$ 483.180.889	\$ 73.729.378	15%	2,03%
Provisiones	\$ 1.293.712.286	\$ 1.292.266.148	\$ 1.446.138	0%	4,72%
Otros pasivos	\$ 18.804.089.674	\$ 19.723.943.175	-\$ 919.853.501	-5%	68,59%
Total pasivo corriente	\$ 25.058.776.922	\$ 27.968.401.749	-\$ 2.929.624.827	-10%	53,34%
Pasivos no corriente					
Otras Cuentas por pagar	\$ 1.402.917.939	\$ 1.402.917.939	\$ 0	0%	5,12%
Otros pasivos	\$ 955.064.808	\$ 955.064.808	\$ 0	0%	3,48%
Total pasivo no corriente	\$ 2.357.982.747	\$ 2.357.982.747	\$ 0	0%	8,60%
TOTAL PASIVOS	\$ 27.416.759.669	\$ 30.346.384.496	-\$ 2.929.624.827	-10%	58%
PATRIMONIO					
Patrimonio					
Capital Fiscal	\$ 21.877.491.000	\$ 21.877.491.000	\$ 0	0%	111,82%
Reserva	-\$ 2.891.871.247	-\$ 2.891.871.247	\$ 0	0%	-14,78%
Impactos por la transición al nuevo marco de regulación	\$ 504.315.118	\$ 504.315.118	\$ 0	0%	2,58%
Resultados de ejercicios anteriores	\$ 1.064.649.365	-\$ 66.009.362	\$ 1.130.658.727	-1713%	5,44%
Excedente (Déficit) del ejercicio	-\$ 989.633.788	\$ 1.130.658.727	-\$ 2.120.292.515	-188%	-5,06%
TOTAL PATRIMONIO	\$ 19.564.950.448	\$ 20.564.584.236	-\$ 989.633.788	-5%	41,6%


SANTIAGO ATEHORTÚA SIERRA
Representante Legal
"Ver certificación adjunta"


LUZ EDILIA LÓPEZ VAHOS
Contadora Pública
TP 96454-T
"Ver certificación adjunta"

	Enero 2024	Enero 2023	Variación \$	Variación	%Part
INGRESOS OPERACIONALES					
Notas					
Servicios Renting	\$ 33.683.473	\$ 261.878.391	-\$ 228.194.918	-87%	28,42%
Honorarios Administrativos	\$ 79.979.231	\$ 160.754.100	-\$ 80.774.869	-50%	67,47%
Servicios Transporte	\$ 4.873.950	\$ 0	\$ 4.873.950	0%	4,11%
TOTAL INGRESOS OPERACIONALES	\$ 118.536.654	\$ 422.632.491	-\$ 304.095.837	-72%	100%
Costos de venta	\$ 644.760.230	\$ 782.770.127	-\$ 138.009.896	-18%	543,93%
Utilidad/(pérdida) bruta	-\$ 526.223.576	-\$ 360.137.636	-\$ 166.085.941	46%	-443,9%
GASTOS OPERACIONALES					
Gastos de administración y operación	\$ 442.509.810	\$ 133.262.104	\$ 309.247.706	232%	373,31%
Gastos de venta	\$ 19.363.288	\$ 27.775.150	-\$ 8.411.862	-30%	16,34%
Deterioro, depreciaciones, amortizaciones y provisiones	\$ 8.281.425	\$ 7.189.391	\$ 1.092.034	15%	6,99%
TOTAL GASTOS OPERACIONALES	\$ 470.154.523	\$ 168.226.645	\$ 301.927.878	178%	397%
Utilidad/(pérdida) operativa	-\$ 996.378.099	-\$ 528.364.281	-\$ 468.013.819	89%	-840,6%
INGRESOS NO OPERACIONALES					
Ingresos financieros	\$ 6.579.743	\$ 4.885.257	\$ 1.694.486	35%	5,55%
Otros ingresos	\$ 634.726	\$ 320	\$ 634.406	198252%	0,54%
TOTAL INGRESOS NO OPERACIONALES	\$ 7.214.469	\$ 4.885.577	\$ 2.328.892	48%	6%
GASTOS NO OPERACIONALES					
Gastos financieros	\$ 468.388	\$ 550.703	-\$ 550.703	-100%	0,00%
Gastos diversos	\$ 1.769	\$ 3.934.937	-\$ 3.933.168	-100%	0,00%
TOTAL GASTOS NO OPERACIONALES	\$ 470.157	\$ 4.485.640	\$ 4.015.483	-90%	0%
Utilidad/(pérdida) antes de impuestos	-\$ 989.633.788	-\$ 527.964.344	-\$ 461.669.444	87%	-834,9%
Impuesto sobre la renta	\$ 0	\$ 0	\$ 0	0%	0,00%
Utilidad/(pérdida) del ejercicio	-\$ 989.633.788	-\$ 527.964.344	-\$ 461.669.444	87,4%	-834,9%


 SANTIAGO ATEHORTÚA SIERRA
 Representante Legal
 "Ver certificación adjunta"


 LUZ EDILIA LÓPEZ VAHOS
 Contadora Pública
 TP 98454-T
 "Ver certificación adjunta"