



Rentan

Estado de Situación Financiera Individual

Al cierre del periodo
(En pesos colombianos)


	Junio 2024	Diciembre 2023	Variación \$	Variación	%Part
ACTIVOS					
Activo corriente					
Efectivo y equivalentes de efectivo	\$ 20.851.431.049	\$ 26.437.319.773	-\$ 5.585.888.724	-21%	46,08%
Prestación de servicios por cobrar y otras cuentas por cobrar	\$ 8.090.133.944	\$ 5.987.162.191	\$ 2.102.971.753	35%	17,88%
Inventarios	\$ 131.451.035	\$ 149.975.000	-\$ 18.523.965	-12%	0,29%
Otros activos	\$ 630.605.520	\$ 2.222.352.644	-\$ 1.591.747.124	-72%	1,39%
Total activo corriente	\$ 29.703.621.548	\$ 34.796.809.608	-\$ 5.093.188.060	-15%	65,64%
Activo no corriente					
Prestación de servicios por cobrar y otras cuentas por cobrar	\$ 1.385.183.053	\$ 1.385.183.053	\$ 0	0%	3,06%
Propiedades, planta y equipo, neto	\$ 13.088.989.576	\$ 13.641.598.617	-\$ 552.609.041	-4%	28,92%
Otros activos	\$ 1.077.377.454	\$ 1.077.377.454	\$ 3.621.822.223	336%	10,38%
Total activo no corriente	\$ 15.551.550.083	\$ 16.104.159.124	-\$ 552.609.041	-3%	34,36%
TOTAL ACTIVOS	\$ 45.255.171.631	\$ 50.900.968.732	-\$ 5.645.797.101	-11%	100%
PASIVOS					
Pasivo corriente					
Obligaciones Financieras	\$ 0	\$ 185.111.510	-\$ 185.111.510	-100%	0,00%
Cuentas por pagar	\$ 4.699.199.677	\$ 562.289.978	\$ 4.136.909.699	736%	16,77%
Otras Cuentas por pagar	\$ 4.002.861.019	\$ 4.638.515.092	-\$ 635.654.073	-14%	14,28%
Impuestos, contribuciones y tasas	\$ 1.008.156.467	\$ 1.103.094.957	-\$ 94.938.490	-9%	3,60%
Beneficios a los empleados	\$ 863.886.537	\$ 483.180.889	\$ 380.705.648	79%	3,08%
Provisiones	\$ 47.192.935	\$ 1.292.266.148	-\$ 1.245.073.213	-96%	0,17%
Otros pasivos	\$ 15.048.238.783	\$ 19.723.943.175	-\$ 4.675.704.392	-24%	53,69%
Total pasivo corriente	\$ 25.669.535.418	\$ 27.988.401.749	-\$ 2.318.866.332	-8%	56,72%
Pasivos no corriente					
Otras Cuentas por pagar	\$ 1.402.917.939	\$ 1.402.917.939	\$ 0	0%	5,01%
Otros pasivos	\$ 955.064.808	\$ 955.064.808	\$ 0	0%	3,41%
Total pasivo no corriente	\$ 2.357.982.747	\$ 2.357.982.747	\$ 0	0%	8,41%
TOTAL PASIVOS	\$ 28.027.518.165	\$ 30.346.384.496	-\$ 2.318.866.332	-8%	62%
PATRIMONIO					
Patrimonio					
Capital Fiscal	\$ 21.877.491.000	\$ 21.877.491.000	\$ 0	0%	126,99%
Reserva	-\$ 2.891.871.247	-\$ 2.891.871.247	\$ 0	0%	-16,79%
Impactos por la transición al nuevo marco de regulación	\$ 504.315.118	\$ 504.315.118	\$ 0	0%	2,93%
Resultados de ejercicios anteriores	\$ 1.064.649.365	-\$ 66.009.362	\$ 1.130.658.727	-1713%	6,18%
Excedente (Déficit) del ejercicio	-\$ 3.326.930.770	\$ 1.130.658.727	-\$ 4.457.589.496	-394%	-19,31%
TOTAL PATRIMONIO	\$ 17.227.653.466	\$ 20.554.584.236	-\$ 3.326.930.770	-16%	38,1%


SANTIAGO ATEHORTÚA SIERRA
Representante Legal
"Ver certificación adjunta"


LUZ EDILIA LÓPEZ VAHOS
Contadora Pública
TP 96454-T
"Ver certificación adjunta"

	Junio 2024	Junio 2023	Variación \$	Variación	%Part
INGRESOS OPERACIONALES					
Servicios Renting	\$ 4.765.771.106	\$ 14.094.374.365	\$ -9.328.603.259	-66%	73,77%
Honorarios Administrativos	\$ 1.689.482.158	\$ 623.540.596	\$ 1.065.941.562	171%	26,15%
Servicios Transporte	\$ 4.873.950	\$ 13.273.232	\$ -8.399.282	-63%	0,08%
Servicio Obra	\$ 0	\$ 353.181.810	\$ -353.181.810	-100%	0,00%
TOTAL INGRESOS OPERACIONALES	\$ 6.460.127.214	\$ 15.084.370.003	\$ -8.624.242.789	-57%	100%
Costos de venta	\$ 6.005.431.081	\$ 11.219.167.617	\$ -5.213.736.536	-46%	92,98%
Utilidad/(pérdida) bruta	\$ 454.696.133	\$ 3.865.202.386	\$ -3.410.506.253	-88%	7,0%
GASTOS OPERACIONALES					
Gastos de administración y operación	\$ 4.045.417.370	\$ 1.243.548.872	\$ 2.801.868.497	225%	62,62%
Gastos de venta	\$ 215.260.820	\$ 293.216.577	\$ -77.955.757	-27%	3,33%
Deterioro, depreciaciones, amortizaciones y provisiones	\$ 73.364.090	\$ 43.264.052	\$ 30.100.038	70%	1,14%
TOTAL GASTOS OPERACIONALES	\$ 4.334.042.279	\$ 1.580.029.501	\$ 2.754.012.778	174%	67%
Utilidad/ (pérdida) operativa	\$ -3.879.346.147	\$ 2.285.172.885	\$ -6.164.519.031	-270%	-60,1%
INGRESOS NO OPERACIONALES					
Ingresos financieros	\$ 20.487.912	\$ 45.329.467	\$ -24.841.555	-55%	0,32%
Otros ingresos	\$ 547.764.770	\$ 151.742.014	\$ 396.022.756	261%	8,48%
TOTAL INGRESOS NO OPERACIONALES	\$ 568.252.682	\$ 197.071.481	\$ 371.181.202	188%	9%
GASTOS NO OPERACIONALES					
Gastos financieros	\$ 1.781.813	\$ 3.948.843	\$ -2.167.030	-55%	0,03%
Gastos diversos	\$ 14.055.492	\$ 31.137.328	\$ -17.081.834	-55%	0,22%
Reversion de la pérdida por deterioro de valor	\$ 0	\$ 0	\$ 0	0%	
Comisiones	\$ 0	\$ 0	\$ 0	#DIV/0!	
Ajuste por diferencia en cambio	\$ 0	\$ 0	\$ 0	0%	
TOTAL GASTOS NO OPERACIONALES	\$ 15.837.305	\$ 35.086.169	\$ -19.248.863	-55%	0%
Utilidad/ (pérdida) antes de impuestos	\$ -3.326.930.770	\$ 2.447.158.197	\$ -5.774.088.966	-236%	-51,5%
Impuesto sobre la renta	\$ 0	\$ 580.694.776	\$ -580.694.776	-100%	0,00%
Utilidad/ (pérdida) del ejercicio	\$ -3.326.930.770	\$ 1.866.463.421	\$ -5.193.394.190	-278,2%	-51,5%


SANTIAGO ATEHORTÚA SIERRA
Representante Legal
"Ver certificación adjunta"


LUZ EDILIA LÓPEZ VAHOS
Contadora Pública
TP 96454-T
"Ver certificación adjunta"