



	Marzo 2024	Diciembre 2023	Variación \$	Variación	%Part
<b>ACTIVOS</b>					
<b>Activo corriente</b>					
Efectivo y equivalentes de efectivo	\$ 19.139.502.889	\$ 26.437.319.773	-\$ 7.297.816.884	-28%	45,37%
Prestación de servicios por cobrar y otras cuentas por cobrar	\$ 5.088.535.400	\$ 5.987.162.191	-\$ 898.626.791	-15%	12,06%
Inventarios	\$ 149.975.000	\$ 149.975.000	\$ 0	0%	0,36%
Otros activos	\$ 1.970.390.759	\$ 2.222.352.644	-\$ 251.961.885	-11%	4,67%
<b>Total activo corriente</b>	<b>\$ 26.348.404.048</b>	<b>\$ 34.796.809.608</b>	<b>-\$ 8.448.405.560</b>	<b>-24%</b>	<b>62,46%</b>
<b>Activo no corriente</b>					
Prestación de servicios por cobrar y otras cuentas por cobrar	\$ 1.385.183.053	\$ 1.385.183.053	\$ 0	0%	3,28%
Propiedades, planta y equipo, neto	\$ 13.372.051.986	\$ 13.641.598.617	-\$ 269.546.631	-2%	31,70%
Otros activos	\$ 1.077.377.454	\$ 1.077.377.454	-\$ 525.465.667	-49%	1,31%
<b>Total activo no corriente</b>	<b>\$ 15.834.612.493</b>	<b>\$ 16.104.159.124</b>	<b>-\$ 269.546.631</b>	<b>-2%</b>	<b>37,54%</b>
<b>TOTAL ACTIVOS</b>	<b>\$ 42.183.016.541</b>	<b>\$ 50.900.968.732</b>	<b>-\$ 8.717.952.191</b>	<b>-17%</b>	<b>100%</b>
<b>PASIVOS</b>					
<b>Pasivo corriente</b>					
Obligaciones Financieras	\$ 0	\$ 185.111.510	-\$ 185.111.510	-100%	0,00%
Cuentas por pagar	\$ 551.911.787	\$ 562.289.978	-\$ 10.378.191	-2%	2,30%
Otras Cuentas por pagar	\$ 2.478.157.534	\$ 4.638.515.092	-\$ 2.160.357.558	-47%	10,33%
Impuestos, contribuciones y tasas	\$ 214.429.346	\$ 1.103.094.957	-\$ 888.665.611	-81%	0,89%
Beneficios a los empleados	\$ 546.140.598	\$ 483.180.889	\$ 62.959.709	13%	2,28%
Provisiones	\$ 1.305.521.297	\$ 1.292.266.148	\$ 13.255.149	1%	5,44%
Otros pasivos	\$ 16.533.089.267	\$ 19.723.943.175	-\$ 3.190.853.908	-16%	68,92%
<b>Total pasivo corriente</b>	<b>\$ 21.629.249.829</b>	<b>\$ 27.988.401.749</b>	<b>-\$ 6.359.151.920</b>	<b>-23%</b>	<b>51,27%</b>
<b>Pasivos no corriente</b>					
Otras Cuentas por pagar	\$ 1.402.917.939	\$ 1.402.917.939	\$ 0	0%	5,85%
Otros pasivos	\$ 955.064.808	\$ 955.064.808	\$ 0	0%	3,98%
<b>Total pasivo no corriente</b>	<b>\$ 2.357.982.747</b>	<b>\$ 2.357.982.747</b>	<b>\$ 0</b>	<b>0%</b>	<b>9,83%</b>
<b>TOTAL PASIVOS</b>	<b>\$ 23.987.232.576</b>	<b>\$ 30.346.384.496</b>	<b>-\$ 6.359.151.920</b>	<b>-21%</b>	<b>57%</b>
<b>PATRIMONIO</b>					
<b>Patrimonio</b>					
Capital Fiscal	\$ 21.877.491.000	\$ 21.877.491.000	\$ 0	0%	120,23%
Reserva	-\$ 2.891.871.247	-\$ 2.891.871.247	\$ 0	0%	-15,89%
Impactos por la transición al nuevo marco de regulación	\$ 504.315.118	\$ 504.315.118	\$ 0	0%	2,77%
Resultados de ejercicios anteriores	\$ 1.064.649.365	-\$ 66.009.362	\$ 1.130.658.727	-1713%	5,85%
Excedente (Déficit) del ejercicio	-\$ 2.358.800.271	\$ 1.130.658.727	-\$ 3.489.458.998	-309%	-12,96%
<b>TOTAL PATRIMONIO</b>	<b>\$ 18.195.783.965</b>	<b>\$ 20.554.584.236</b>	<b>-\$ 2.358.800.271</b>	<b>-11%</b>	<b>43,1%</b>

  
SANTIAGO ATEHORTÚA SIERRA  
Representante Legal  
"Ver certificación adjunta"


  
LUZ EDILIA LÓPEZ VAHOS  
Contadora Pública  
TP 96454-T  
"Ver certificación adjunta"




Estado de Resultado Individual

Al cierre del periodo  
(En pesos colombianos)

	Marzo 2024	Marzo 2023	Variación \$	Variación	%Part
<b>INGRESOS OPERACIONALES</b>					
Notas					
Servicios Renting	\$ 682.959.168	\$ 1.979.324.646	-\$ 1.296.365.478	-65%	52,09%
Honorarios Administrativos	\$ 623.352.414	\$ 694.124.145	-\$ 70.771.731	-10%	47,54%
Servicios Transporte	\$ 4.873.950	\$ 9.000.000	-\$ 4.126.050	-46%	0,37%
<b>TOTAL INGRESOS OPERACIONALES</b>	<b>\$ 1.311.185.532</b>	<b>\$ 2.682.448.791</b>	<b>-\$ 1.371.263.259</b>	<b>-51%</b>	<b>100%</b>
Costos de venta	\$ 2.056.802.163	\$ 4.991.721.013	-\$ 2.934.918.850	-59%	156,87%
<b>Utilidad/(pérdida) bruta</b>	<b>-\$ 745.616.631</b>	<b>-\$ 2.309.272.222</b>	<b>\$ 1.563.655.591</b>	<b>-68%</b>	<b>-56,9%</b>
<b>GASTOS OPERACIONALES</b>					
Gastos de administración y operación	\$ 1.531.250.057	\$ 554.285.977	\$ 976.964.080	176%	116,78%
Gastos de venta	\$ 69.419.202	\$ 140.654.756	-\$ 71.235.554	-51%	5,29%
Deterioro, depreciaciones, amortizaciones y provisiones	\$ 24.844.276	\$ 20.466.121	\$ 4.378.154	21%	1,89%
<b>TOTAL GASTOS OPERACIONALES</b>	<b>\$ 1.625.513.535</b>	<b>\$ 715.406.854</b>	<b>\$ 910.106.681</b>	<b>127%</b>	<b>124%</b>
<b>Utilidad/(pérdida) operativa</b>	<b>-\$ 2.371.130.165</b>	<b>-\$ 3.024.679.076</b>	<b>\$ 653.548.910</b>	<b>-22%</b>	<b>-180,8%</b>
<b>INGRESOS NO OPERACIONALES</b>					
Ingresos financieros	\$ 12.736.993	\$ 21.454.161	-\$ 8.717.168	-41%	0,97%
Otros ingresos	\$ 805.891	\$ 149.309.241	-\$ 148.503.349	-99%	0,06%
<b>TOTAL INGRESOS NO OPERACIONALES</b>	<b>\$ 13.542.885</b>	<b>\$ 170.763.402</b>	<b>-\$ 157.220.517</b>	<b>-92%</b>	<b>1%</b>
<b>GASTOS NO OPERACIONALES</b>					
Gastos financieros	\$ 1.210.624	\$ 1.602.757	\$ 1.383.580.296	86325%	105,64%
Gastos diversos	\$ 2.366	\$ 20.777.652	-\$ 20.775.286	-100%	0,00%
Reversion de la perdida por deterioro de valor	\$ 0	\$ 0		0%	
Comisiones	\$ 0	\$ 0		#,DIV/0!	
Ajuste por diferencia en cambio	\$ 0	\$ 0		0%	
<b>TOTAL GASTOS NO OPERACIONALES</b>	<b>\$ 1.212.990</b>	<b>\$ 22.380.409</b>	<b>-\$ 21.167.418</b>	<b>-95%</b>	<b>0%</b>
<b>Utilidad/(pérdida) antes de impuestos</b>	<b>-\$ 2.358.800.271</b>	<b>-\$ 2.876.296.083</b>	<b>\$ 517.495.812</b>	<b>-18%</b>	<b>-179,9%</b>
Impuesto sobre la renta	\$ 0	\$ 0	\$ 0	0%	0,00%
<b>Utilidad/(pérdida) del ejercicio</b>	<b>-\$ 2.358.800.271</b>	<b>-\$ 2.876.296.083</b>	<b>\$ 517.495.812</b>	<b>-18,0%</b>	<b>-179,9%</b>

  
SANTIAGO ATEHORTÚA SIERRA  
Representante Legal  
"Ver certificación adjunta"

  
LUZ EDILIA LÓPEZ VAHOS  
Contadora Pública  
TP 98454-T  
"Ver certificación adjunta"