



	Septiembre 2024	Diciembre 2023	Variación \$	Variación	%Part
ACTIVOS					
Activo corriente					
Efectivo y equivalentes de efectivo	\$ 12.349.714.323	\$ 26.437.319.773	-\$ 14.087.605.450	-53%	33,21%
Prestación de servicios por cobrar y otras cuentas por cobrar	\$ 8.708.817.999	\$ 5.987.162.191	\$ 2.721.655.808	45%	23,42%
Inventarios	\$ 131.398.422	\$ 149.975.000	-\$ 18.576.578	-12%	0,35%
Otros activos	\$ 752.184.653	\$ 2.222.352.644	-\$ 1.470.167.991	-66%	2,02%
Total activo corriente	\$ 21.942.115.397	\$ 34.796.809.608	-\$ 12.854.694.211	-37%	59,01%
Activo no corriente					
Prestación de servicios por cobrar y otras cuentas por cobrar	\$ 1.385.183.053	\$ 1.385.183.053	\$ 0	0%	3,72%
Propiedades, planta y equipo, neto	\$ 12.782.083.869	\$ 13.641.598.617	-\$ 859.514.748	-6%	34,37%
Otros activos	\$ 1.077.377.454	\$ 1.077.377.454	\$ 8.089.952.937	751%	24,65%
Total activo no corriente	\$ 15.244.644.376	\$ 16.104.159.124	-\$ 859.514.748	-5%	40,99%
TOTAL ACTIVOS	\$ 37.186.759.773	\$ 50.900.968.732	-\$ 13.714.208.959	-27%	100%
PASIVOS					
Pasivo corriente					
Obligaciones Financieras	\$ 0	\$ 185.111.510	-\$ 185.111.510	-100%	0,00%
Cuentas por pagar	\$ 9.167.330.391	\$ 562.289.978	\$ 8.605.040.413	1530%	46,37%
Otras Cuentas por pagar	\$ 5.465.453.526	\$ 4.638.515.092	\$ 826.938.434	18%	27,64%
Impuestos, contribuciones y tasas	\$ 996.990.234	\$ 1.103.094.957	-\$ 106.104.723	-10%	5,04%
Beneficios a los empleados	\$ 1.173.562.703	\$ 483.180.889	\$ 690.381.814	143%	5,94%
Provisiones	\$ 0	\$ 1.292.266.148	-\$ 1.292.266.148	-100%	0,00%
Otros pasivos	\$ 609.239.703	\$ 19.723.943.175	-\$ 19.114.703.472	-97%	3,08%
Total pasivo corriente	\$ 17.412.576.558	\$ 27.988.401.749	-\$ 10.575.825.192	-38%	46,82%
Pasivos no corriente					
Otras Cuentas por pagar	\$ 1.402.917.939	\$ 1.402.917.939	\$ 0	0%	7,10%
Otros pasivos	\$ 955.064.808	\$ 955.064.808	\$ 0	0%	4,83%
Total pasivo no corriente	\$ 2.357.982.747	\$ 2.357.982.747	\$ 0	0%	11,93%
TOTAL PASIVOS	\$ 19.770.559.305	\$ 30.346.384.496	-\$ 10.575.825.192	-35%	53%
PATRIMONIO					
Patrimonio					
Capital Fiscal	\$ 21.877.491.000	\$ 21.877.491.000	\$ 0	0%	125,62%
Reserva	-\$ 2.891.871.247	-\$ 2.891.871.247	\$ 0	0%	-16,60%
Impactos por la transición al nuevo marco de regulación	\$ 504.315.118	\$ 504.315.118	\$ 0	0%	2,90%
Resultados de ejercicios anteriores	\$ 1.064.649.365	-\$ 66.009.362	\$ 1.130.658.727	-1713%	6,11%
Excedente (Déficit) del ejercicio	-\$ 3.138.383.767	\$ 1.130.658.727	-\$ 4.269.042.494	-378%	-18,02%
TOTAL PATRIMONIO	\$ 17.416.200.468	\$ 20.554.584.236	-\$ 3.138.383.767	-15%	46,8%


SANTIAGO ATHORTÚA SIERRA
Representante Legal
"Ver certificación adjunta"



LUZ EDILIA LÓPEZ VAHOS
Contadora Pública
TP 96454-T
"Ver certificación adjunta"




Estado de Resultado Individual

Al cierre del periodo
(En pesos colombianos)

	Septiembre 2024	Septiembre 2023	Variación \$	Variación	%Part
INGRESOS OPERACIONALES					
Notas					
Servicios Renting	\$ 12.073.275.578	\$ 22.305.630.723	-\$ 10.232.355.145	-46%	77,47%
Honorarios Administrativos	\$ 3.505.908.466	\$ 1.247.419.371	\$ 2.258.489.095	181%	22,50%
Servicios Transporte	\$ 4.873.950	\$ 13.273.232	-\$ 8.399.282	-63%	0,03%
Servicio Obra	\$ 0	\$ 487.803.222	-\$ 487.803.222	-100%	0,00%
TOTAL INGRESOS OPERACIONALES	\$ 15.584.057.994	\$ 24.054.126.548	-\$ 8.470.068.554	-35%	100%
Costos de venta	\$ 13.452.863.505	\$ 17.240.755.940	-\$ 3.787.892.435	-22%	86,32%
Utilidad/(pérdida) bruta	\$ 2.131.194.489	\$ 6.813.370.609	-\$ 4.682.176.120	-69%	13,7%
GASTOS OPERACIONALES					
Gastos de administración y operación	\$ 6.348.964.811	\$ 2.450.126.494	\$ 3.898.838.317	159%	40,74%
Gastos de venta	\$ 412.864.042	\$ 417.683.903	-\$ 4.819.861	-1%	2,65%
Deterioro, depreciaciones, amortizaciones y provisiones	\$ 118.613.377	\$ 67.651.253	\$ 50.962.125	75%	0,76%
TOTAL GASTOS OPERACIONALES	\$ 6.880.442.230	\$ 2.935.461.650	\$ 3.944.980.580	134%	44%
Utilidad/(pérdida) operativa	-\$ 4.749.247.741	\$ 3.877.908.959	-\$ 8.627.156.700	-222%	-30,5%
INGRESOS NO OPERACIONALES					
Ingresos financieros	\$ 36.052.814	\$ 57.575.598	-\$ 21.522.784	-37%	0,23%
Otros Ingresos	\$ 1.594.974.199	\$ 152.255.371	\$ 1.442.718.829	948%	10,23%
TOTAL INGRESOS NO OPERACIONALES	\$ 1.631.027.014	\$ 209.830.969	\$ 1.421.196.045	677%	10%
GASTOS NO OPERACIONALES					
Gastos financieros	\$ 2.347.868	\$ 5.840.730	-\$ 3.492.862	-60%	0,02%
Gastos diversos	\$ 17.815.172	\$ 36.104.293	-\$ 18.289.121	-51%	0,11%
Reversión de la pérdida por deterioro de valor	\$ 0	\$ 0		0%	
Comisiones	\$ 0	\$ 0		# DIV 0	
Ajuste por diferencia en cambio	\$ 0	\$ 0		0%	
TOTAL GASTOS NO OPERACIONALES	\$ 20.163.040	\$ 41.945.023	-\$ 21.781.983	-52%	0%
Utilidad/(pérdida) antes de impuestos	\$ 3.138.383.767	\$ 4.045.794.905	-\$ 7.104.178.672	-178%	-20,1%
Impuesto sobre la renta	\$ 0	\$ 837.616.880	-\$ 837.616.880	-100%	0,00%
Utilidad/(pérdida) del ejercicio	\$ 3.138.383.767	\$ 3.208.178.025	-\$ 6.346.561.792	-197,8%	-20,1%


SANTIAGO ATEHORTÚA SIERRA
Representante Legal
"Ver certificación adjunta"


LUZ EDILIA LÓPEZ VAHOS
Contadora Pública
TP 98454-T
"Ver certificación adjunta"